



CÔNG TY TNHH DỊCH VỤ TƯ VẤN TÀI CHÍNH KẾ TOÁN & KIỂM TOÁN PHÍA NAM
SOUTHERN AUDITING AND ACCOUNTING FINANCIAL CONSULTING SERVICES COMPANY LIMITED (AASCS)

CÔNG TY CP ĐẦU TƯ DU LỊCH VÀ PHÁT TRIỂN THỦY SẢN

Báo cáo tài chính

*Cho năm tài chính 2016 kết thúc vào ngày 31 tháng 12 năm 2016
đã được kiểm toán*

CÔNG TY CP ĐẦU TƯ DU LỊCH VÀ PHÁT TRIỂN THỦY SẢN

Báo cáo tài chính

*Cho năm tài chính 2016 kết thúc vào ngày 31 tháng 12 năm 2016
đã được kiểm toán*



Được kiểm toán bởi

CÔNG TY TNHH DỊCH VỤ TƯ VẤN TÀI CHÍNH KẾ TOÁN VÀ KIỂM TOÁN PHÍA NAM (AASCS)

MỤC LỤC

Nội dung	Trang
BÁO CÁO CỦA BAN TỔNG GIÁM ĐỐC	01 - 03
BÁO CÁO KIỂM TOÁN ĐỘC LẬP	04 - 04
BÁO CÁO TÀI CHÍNH ĐÃ ĐƯỢC KIỂM TOÁN	
Bảng cân đối kế toán	05 - 08
Báo cáo kết quả hoạt động kinh doanh	09 - 09
Báo cáo lưu chuyển tiền tệ	10 - 11
Bản thuyết minh Báo cáo tài chính	12 - 42



BÁO CÁO CỦA BAN TỔNG GIÁM ĐỐC

Ban Tổng Giám đốc Công ty CP Đầu tư Du lịch và Phát triển Thủy sản (sau đây gọi tắt là “Công ty”) trình bày Báo cáo của mình và Báo cáo tài chính của Công ty cho năm tài chính 2016 kết thúc vào ngày 31 tháng 12 năm 2016.

CÔNG TY

1. Hình thức sở hữu vốn

Công ty Cổ phần Đầu tư Du lịch và Phát triển Thủy sản có Giấy chứng nhận đăng ký kinh doanh số 1600895650 do Sở Kế hoạch và Đầu tư tỉnh An Giang cấp ngày 15 tháng 3 năm 2008; Đăng ký thay đổi lần thứ 17 ngày 03 tháng 01 năm 2017. Công ty được chuyển đổi từ Công ty TNHH Đầu tư và Phát triển du lịch An Giang (Giấy phép đăng ký kinh doanh số 5202000689 do Sở Kế hoạch và Đầu tư tỉnh An Giang cấp ngày 20 tháng 6 năm 2007).

Vốn góp thực tế của Công ty tại ngày 31/12/2016 là: **381.000.000.000 VND**

Trụ sở chính của Công ty tại: QL80, Cụm CN Vàm Cống, An Thạnh, Bình Thành, Lấp Vò, Đồng Tháp

2. Lĩnh vực kinh doanh

Kinh doanh, chế biến và xuất khẩu

3. Ngành nghề kinh doanh:

San lấp mặt bằng; Xây dựng công trình công nghiệp, công trình đường ống cấp thoát nước; Sản xuất vật liệu xây dựng; Khai thác cát, sỏi; Kinh doanh dịch vụ khách sạn, ăn uống, khu vui chơi; Nuôi và chế biến thủy sản; Sản xuất và chế biến thức ăn thủy sản; Mua bán thủy sản, lương thực, thực phẩm; Sản xuất và chế biến lương thực thực phẩm; Sản xuất, phân phối hơi nước, nước nóng, điều hòa không khí và sản xuất nước đá; Sản xuất hóa chất cơ bản; Sản xuất, phân phối khí nén; Trồng lúa; Sản xuất tinh bột và các sản phẩm từ tinh bột; Trồng cây gia vị, cây dược liệu.

KẾT QUẢ HOẠT ĐỘNG

Kết quả hoạt động kinh doanh của Công ty và tình hình tài chính tại ngày 31/12/2016 được thể hiện trong Báo cáo tài chính đính kèm.

CÁC SỰ KIỆN SAU NGÀY KHÓA SỔ KẾ TOÁN LẬP BÁO CÁO TÀI CHÍNH

Ban Tổng Giám đốc Công ty khẳng định không có sự kiện trọng yếu nào phát sinh sau ngày 31/12/2016 cho đến thời điểm lập Báo cáo tài chính này mà chưa được xem xét điều chỉnh số liệu hoặc công bố trên Báo cáo tài chính.

HỘI ĐỒNG QUẢN TRỊ, BAN TỔNG GIÁM ĐỐC, BAN KIỂM SOÁT, ĐẠI DIỆN THEO PHÁP LUẬT VÀ KẾ TOÁN TRƯỞNG

Các thành viên của Hội đồng Quản trị bao gồm:

Ông:	Lê Văn Chung	Chủ tịch
Ông:	Lê Xuân Quế	Phó chủ tịch
Ông:	Nguyễn Văn Hung	Phó chủ tịch
Ông:	Lê Thanh Thuần	Thành viên
Ông:	Trương Vĩnh Thành	Thành viên
Ông:	Hồ Mạnh Dũng	Thành viên
Ông:	Lê Văn Chính	Thành viên
Ông:	Lê Văn Thành	Thành viên

Các thành viên của Ban Tổng Giám đốc bao gồm:

Ông:	Lê Xuân Quế	Tổng Giám đốc	Bổ nhiệm ngày 01/01/2017
Ông:	Lê Văn Chính	Tổng Giám đốc	Miễn nhiệm ngày 01/01/2017
Ông:	Nguyễn Tiến Ngữ	Phó Tổng Giám đốc	
Ông:	Nguyễn Văn Hung	Phó Tổng Giám đốc	

BÁO CÁO CỦA BAN TỔNG GIÁM ĐỐC

Các thành viên của Ban Kiểm soát bao gồm:

Bà	Ngô Thị Tố Ngân	Trưởng ban
Bà	Trịnh Thị Ngọc	Ủy viên
Bà	Nguyễn Thị Lệ Quyên	Ủy viên

Đại diện theo pháp luật:

Ông: Lê Xuân Quế

Kế toán trưởng:

Ông: Nguyễn Gia Thuận

KIỂM TOÁN VIÊN

Công ty TNHH Dịch vụ Tư vấn Tài chính Kế toán và Kiểm toán Phía Nam (AASCS) bày tỏ nguyện vọng tiếp tục làm công tác kiểm toán cho Công ty.

CÔNG BỐ TRÁCH NHIỆM CỦA BAN TỔNG GIÁM ĐỐC ĐỐI VỚI BÁO CÁO TÀI CHÍNH

Ban Tổng Giám đốc Công ty chịu trách nhiệm về việc lập Báo cáo tài chính phản ánh trung thực, hợp lý tình hình hoạt động, kết quả hoạt động kinh doanh và tình hình lưu chuyển tiền tệ của Công ty cho năm tài chính 2016 kết thúc vào ngày 31 tháng 12 năm 2016. Trong quá trình lập Báo cáo tài chính, Ban Tổng Giám đốc Công ty cam kết đã tuân thủ các yêu cầu sau:

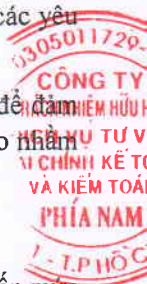
- Xây dựng và duy trì kiểm soát nội bộ mà Hội đồng Quản trị và Ban Tổng Giám đốc xác định là cần thiết để đảm bảo cho việc lập và trình bày Báo cáo tài chính không còn chứa đựng sai sót trọng yếu do gian lận hoặc do nhầm lẫn;
- Lựa chọn các chính sách kế toán thích hợp và áp dụng các chính sách này một cách nhất quán;
- Đưa ra các đánh giá và dự đoán hợp lý và thận trọng;
- Các chuẩn mực kế toán đang áp dụng được Công ty tuân thủ, không có những áp dụng sai lệch trọng yếu đến mức cần phải công bố và giải thích trong Báo cáo tài chính này.
- Lập và trình bày các báo cáo tài chính trên cơ sở tuân thủ các chuẩn mực kế toán, chế độ kế toán và các quy định có liên quan hiện hành;
- Lập các Báo cáo tài chính dựa trên cơ sở hoạt động kinh doanh liên tục, trừ trường hợp không thể cho rằng Công ty sẽ tiếp tục hoạt động kinh doanh.

Ban Tổng Giám đốc Công ty đảm bảo rằng các sổ kế toán được lưu giữ để phản ánh tình hình tài chính của Công ty, với mức độ trung thực, hợp lý tại bất cứ thời điểm nào và đảm bảo rằng Báo cáo tài chính tuân thủ các quy định hiện hành của Nhà nước. Đồng thời có trách nhiệm trong việc bảo đảm an toàn tài sản của Công ty và thực hiện các biện pháp thích hợp để ngăn chặn, phát hiện các hành vi gian lận và các vi phạm khác.

Ban Tổng Giám đốc Công ty cam kết rằng Báo cáo tài chính đã phản ánh trung thực và hợp lý tình hình tài chính của Công ty tại thời điểm ngày 31 tháng 12 năm 2016, kết quả hoạt động kinh doanh và tình hình lưu chuyển tiền tệ năm tài chính kết thúc cùng ngày, phù hợp với chuẩn mực, chế độ kế toán doanh nghiệp Việt Nam và tuân thủ các quy định pháp lý có liên quan đến việc lập và trình bày Báo cáo tài chính.

CAM KẾT KHÁC

Ban Tổng Giám đốc cam kết rằng Công ty không vi phạm nghĩa vụ công bố thông tin theo quy định tại Thông tư số 155/2015/TT-BTC ngày 06/10/2015 do Bộ tài chính ban hành về hướng dẫn về việc công bố thông tin trên thị trường chứng khoán.



BÁO CÁO CỦA BAN TỔNG GIÁM ĐỐC

PHÊ DUYỆT CÁC BÁO CÁO TÀI CHÍNH

Chúng tôi, Hội đồng Quản trị, Ban Tổng Giám đốc Công ty CP Đầu Tư Du Lịch và Phát Triển Thủy Sản phê duyệt Báo cáo tài chính cho năm tài chính 2016 kết thúc vào ngày 31 tháng 12 năm 2016 của Công ty .

Đồng Tháp, ngày 20 tháng 01 năm 2017

Thay mặt Hội đồng Quản trị

Chủ tịch



LÊ VĂN CHUNG

**Thay mặt Ban Tổng Giám đốc
Tổng Giám đốc**

LÊ XUÂN QUẾ



Số ~~204~~/BCKT/TC/2017/AASCS**BÁO CÁO KIỂM TOÁN ĐỘC LẬP**

Kính gửi: Các cổ đông, Hội đồng Quản trị và Ban Tổng Giám đốc
của Công ty CP Đầu Tư Du Lịch và Phát Triển Thủy Sản

Chúng tôi đã kiểm toán Báo cáo tài chính của Công ty CP Đầu Tư Du Lịch và Phát Triển Thủy Sản được lập ngày 20 tháng 01 năm 2017, từ trang 05 đến trang 42, bao gồm Bảng cân đối kế toán tại ngày 31 tháng 12 năm 2016, Báo cáo kết quả hoạt động kinh doanh, Báo cáo lưu chuyển tiền tệ cho năm tài chính kết thúc cùng ngày, và Bản thuyết minh Báo cáo tài chính.

Trách nhiệm của Ban Tổng Giám đốc

Ban Tổng Giám đốc Công ty chịu trách nhiệm về việc lập và trình bày trung thực và hợp lý Báo cáo tài chính của Công ty theo chuẩn mực kế toán, chế độ kế toán doanh nghiệp Việt Nam và các quy định pháp lý có liên quan đến việc lập và trình bày Báo cáo tài chính và chịu trách nhiệm về kiểm soát nội bộ mà Ban Tổng Giám đốc xác định là cần thiết để đảm bảo cho việc lập và trình bày Báo cáo tài chính không có sai sót trọng yếu do gian lận hoặc nhầm lẫn.

Trách nhiệm của Kiểm toán viên

Trách nhiệm của chúng tôi là đưa ra ý kiến về Báo cáo tài chính dựa trên kết quả của cuộc kiểm toán. Chúng tôi đã tiến hành kiểm toán theo các chuẩn mực kiểm toán Việt Nam. Các chuẩn mực này yêu cầu chúng tôi tuân thủ chuẩn mực và các quy định về đạo đức nghề nghiệp, lập kế hoạch và thực hiện cuộc kiểm toán để đạt được sự đảm bảo hợp lý về việc liệu Báo cáo tài chính của Công ty có còn sai sót trọng yếu hay không.

Công việc kiểm toán bao gồm thực hiện các thủ tục nhằm thu thập các bằng chứng kiểm toán về các số liệu và thuyết minh trên Báo cáo tài chính. Các thủ tục kiểm toán được lựa chọn dựa trên xét đoán của kiểm toán viên, bao gồm đánh giá rủi ro có sai sót trọng yếu trong Báo cáo tài chính do gian lận hoặc nhầm lẫn. Khi thực hiện đánh giá các rủi ro này, kiểm toán viên đã xem xét kiểm soát nội bộ của Công ty liên quan đến việc lập và trình bày Báo cáo tài chính trung thực, hợp lý nhằm thiết kế các thủ tục kiểm toán phù hợp với tình hình thực tế, tuy nhiên không nhằm mục đích đưa ra ý kiến về hiệu quả của kiểm soát nội bộ của Công ty. Công việc kiểm toán cũng bao gồm đánh giá tính thích hợp của các chính sách kế toán được áp dụng và tính hợp lý của các ước tính kế toán của Ban Tổng Giám đốc cũng như đánh giá việc trình bày tổng thể Báo cáo tài chính.

Chúng tôi tin tưởng rằng các bằng chứng kiểm toán mà chúng tôi đã thu thập được là đầy đủ và thích hợp làm cơ sở cho ý kiến kiểm toán của chúng tôi.

Ý kiến của kiểm toán viên:

Theo ý kiến của chúng tôi, Báo cáo tài chính đã phản ánh trung thực và hợp lý, trên các khía cạnh trọng yếu tình hình tài chính của Công ty tại ngày 31 tháng 12 năm 2016, cũng như kết quả hoạt động kinh doanh và tình hình lưu chuyển tiền tệ cho năm tài chính kết thúc cùng ngày, phù hợp với chuẩn mực kế toán, chế độ kế toán doanh nghiệp Việt Nam và các quy định pháp lý có liên quan đến việc lập và trình bày Báo cáo tài chính.

TP. Hồ Chí Minh, ngày 24 tháng 03 năm 2017


Công ty TNHH Dịch vụ Tư vấn Tài chính
Kế toán và Kiểm toán Phía Nam (AASCS)

Tổng Giám đốc


Đỗ Khắc Thanh

Giấy CN ĐKHN kiểm toán số 0064-2013-142-1

Kiểm toán viên


Lê Văn Tuấn

Giấy CN ĐKHN kiểm toán số 0479-2013-142-1

BẢNG CÂN ĐỐI KẾ TOÁN

Tại ngày 31 tháng 12 năm 2016

Đơn vị tính: VND

Mã số	TÀI SẢN	Thuyết minh	Số cuối năm	Số đầu năm
100	A. TÀI SẢN NGẮN HẠN		680.150.818.623	384.831.795.859
110	I. Tiền và các khoản tương đương tiền	V.01	91.736.486.743	129.487.881.338
111	1. Tiền		58.401.633.183	118.467.766.689
112	2. Các khoản tương đương tiền		33.334.853.560	11.020.114.649
120	II. Đầu tư tài chính ngắn hạn	V.02	272.631.636.414	
121	1. Chứng khoán kinh doanh			
122	2. Dự phòng giảm giá chứng khoán kinh doanh (*)			
123	3. Đầu tư nắm giữ đến ngày đáo hạn		272.631.636.414	
130	III. Các khoản phải thu ngắn hạn		273.086.572.865	189.348.086.486
131	1. Phải thu ngắn hạn của khách hàng	V.03	161.819.763.905	111.864.955.872
132	2. Trả trước cho người bán ngắn hạn		101.198.468.400	52.534.713.119
133	3. Phải thu nội bộ ngắn hạn			
134	4. Phải thu theo tiến độ kế hoạch hợp đồng xây dựng			
135	5. Phải thu về cho vay ngắn hạn			
136	6. Phải thu ngắn hạn khác	V.04	10.068.340.560	24.948.414.495
137	7. Dự phòng phải thu ngắn hạn khó đòi (*)			
139	8. Tài sản thiếu chờ xử lý			
140	IV. Hàng tồn kho	V.05	42.214.996.609	53.840.781.578
141	1. Hàng tồn kho		42.399.346.179	53.840.781.578
149	2. Dự phòng giảm giá hàng tồn kho (*)		(184.349.570)	
150	V. Tài sản ngắn hạn khác		481.125.992	12.155.046.457
151	1. Chi phí trả trước ngắn hạn	V.10	481.125.992	660.365.930
152	2. Thuế GTGT được khấu trừ			11.494.680.527
153	3. Thuế và các khoản khác phải thu Nhà nước			
154	4. Giao dịch mua bán lại trái phiếu Chính phủ			
155	5. Tài sản ngắn hạn khác			

BẢNG CÂN ĐỐI KẾ TOÁN

Tại ngày 31 tháng 12 năm 2016

Đơn vị tính: VND

Mã số	TÀI SẢN	Thuyết minh	Số cuối năm	Số đầu năm
200	B. TÀI SẢN DÀI HẠN		415.458.560.995	411.232.487.750
210	I. Các khoản phải thu dài hạn		8.303.915.359	5.017.612.000
211	1. Phải thu dài hạn của khách hàng			
212	2. Trả trước cho người bán dài hạn			
213	3. Vốn kinh doanh ở đơn vị trực thuộc			
214	4. Phải thu nội bộ dài hạn			
215	5. Phải thu về cho vay dài hạn			
216	6. Phải thu dài hạn khác	V.04	8.303.915.359	5.017.612.000
219	7. Dự phòng phải thu dài hạn khó đòi (*)			
220	II. Tài sản cố định		225.827.577.109	359.442.187.252
221	1. Tài sản cố định hữu hình	V.06	70.495.204.566	185.632.474.365
222	- Nguyên giá		98.723.062.251	218.176.488.018
223	- Giá trị hao mòn lũy kế (*)		(28.227.857.685)	(32.544.013.653)
224	2. Tài sản cố định thuê tài chính	V.07	115.232.228.223	115.880.718.244
225	- Nguyên giá		129.559.899.450	118.887.765.096
226	- Giá trị hao mòn lũy kế (*)		(14.327.671.227)	(3.007.046.852)
227	3. Tài sản cố định vô hình	V.08	40.100.144.320	57.928.994.643
228	- Nguyên giá		41.364.820.150	58.619.547.423
229	- Giá trị hao mòn lũy kế (*)		(1.264.675.830)	(690.552.780)
230	III. Bất động sản đầu tư	V.09	115.679.956.502	
231	- Nguyên giá		124.429.500.002	
232	- Giá trị hao mòn lũy kế (*)		(8.749.543.500)	
240	IV. Tài sản dở dang dài hạn			
241	1. Chi phí sản xuất, kinh doanh dở dang dài hạn			
242	2. Chi phí xây dựng cơ bản dở dang			
250	V. Đầu tư tài chính dài hạn	V.02	64.345.734.542	46.669.314.194
251	1. Đầu tư vào công ty con			
252	2. Đầu tư vào công ty liên doanh, liên kết			38.680.500.000
253	3. Đầu tư góp vốn vào đơn vị khác		10.418.973.891	10.418.973.891
254	4. Dự phòng đầu tư tài chính dài hạn (*)		(23.239.349)	(2.430.159.697)
255	5. Đầu tư nắm giữ đến ngày đáo hạn		53.950.000.000	
260	V. Tài sản dài hạn khác		1.301.377.483	103.374.304
261	1. Chi phí trả trước dài hạn	V.10	1.301.377.483	103.374.304
262	2. Tài sản thuê thu nhập hoãn lại			
263	3. Thiết bị, vật tư, phụ tùng thay thế dài hạn			
268	4. Tài sản dài hạn khác			
270	TỔNG CỘNG TÀI SẢN		1.095.609.379.618	796.064.283.609

BẢNG CÂN ĐỐI KẾ TOÁN

Tại ngày 31 tháng 12 năm 2016

Đơn vị tính: VND

Mã số	NGUỒN VỐN	Thuyết minh	Số cuối năm	Số đầu năm
300	C. NỢ PHẢI TRẢ		645.410.227.385	369.213.822.468
310	I. Nợ ngắn hạn		462.120.762.082	168.959.168.963
311	1. Phải trả người bán ngắn hạn	V.12	27.326.390.386	25.212.177.580
312	2. Người mua trả tiền trước ngắn hạn		2.735.639.979	183.613.460
313	3. Thuế và các khoản phải nộp Nhà nước	V.13	2.728.815.044	3.570.869.984
314	4. Phải trả người lao động			
315	5. Chi phí phải trả ngắn hạn			
316	6. Phải trả nội bộ ngắn hạn			
317	7. Phải trả theo tiến độ kế hoạch hợp đồng xây dựng			
318	8. Doanh thu chưa thực hiện ngắn hạn			
319	9. Phải trả ngắn hạn khác	V.14	1.691.333.425	1.294.894.118
320	10. Vay và nợ thuê tài chính ngắn hạn	V.10	425.563.121.715	137.690.193.097
321	11. Dự phòng phải trả ngắn hạn			
322	12. Quỹ khen thưởng, phúc lợi		2.075.461.533	1.007.420.724
323	13. Quỹ bình ổn giá			
324	14. Giao dịch mua bán lại trái phiếu Chính phủ			
330	II. Nợ dài hạn		183.289.465.303	200.254.653.505
331	1. Phải trả người bán dài hạn			
332	2. Người mua trả tiền trước dài hạn			
333	3. Chi phí phải trả dài hạn			
334	4. Phải trả nội bộ về vốn kinh doanh			
335	5. Phải trả nội bộ dài hạn			
336	6. Doanh thu chưa thực hiện dài hạn			
337	7. Phải trả dài hạn khác			
338	8. Vay và nợ thuê tài chính dài hạn	V.10	183.289.465.303	200.254.653.505
339	9. Trái phiếu chuyển đổi			
340	10. Cổ phiếu ưu đãi			
341	11. Thuế thu nhập hoãn lại phải trả			
342	12. Dự phòng phải trả dài hạn			
343	13. Quỹ phát triển khoa học và công nghệ			

BẢNG CÂN ĐỐI KẾ TOÁN

Tại ngày 31 tháng 12 năm 2016

Đơn vị tính: VND

Mã số	NGUỒN VỐN	Thuyết minh	Số cuối năm	Số đầu năm
400	D. VỐN CHỦ SỞ HỮU	V.15	450.199.152.233	426.850.461.141
410	I. Vốn chủ sở hữu		450.199.152.233	426.850.461.141
411	1. Vốn đầu tư của chủ sở hữu		381.000.000.000	381.000.000.000
411a	- Cổ phiếu phổ thông có quyền biểu quyết		381.000.000.000	381.000.000.000
411b	- Cổ phiếu ưu đãi			
412	2. Thặng dư vốn cổ phần			
413	3. Quyền chọn chuyển đổi trái phiếu			
414	4. Vốn khác của chủ sở hữu			
415	5. Cổ phiếu quỹ (*)			
416	6. Chênh lệch đánh giá lại tài sản			
417	7. Chênh lệch tỷ giá hối đoái			
418	8. Quỹ đầu tư phát triển		4.150.923.066	2.014.841.448
419	9. Quỹ hỗ trợ sắp xếp doanh nghiệp			
420	10. Quỹ khác thuộc vốn chủ sở hữu			
421	11. Lợi nhuận sau thuế chưa phân phối		65.048.229.167	43.835.619.693
421a	- LNST chưa phân phối lũy kế đến cuối kỳ trước		40.631.497.266	22.474.803.507
421b	- LNST chưa phân phối kỳ này		24.416.731.901	21.360.816.186
422	12. Nguồn vốn đầu tư XDCB			
430	II. Nguồn kinh phí và quỹ khác			
431	1. Nguồn kinh phí			
432	2. Nguồn kinh phí đã hình thành TSCĐ			
440	TỔNG CỘNG NGUỒN VỐN		1.095.609.379.618	796.064.283.609

Đồng Tháp, ngày 20 tháng 01 năm 2017

Thay mặt Ban Tổng Giám đốc

Tổng Giám đốc

Người lập biểu

Kế toán trưởng

LƯU TRẦN TẤN

NGUYỄN GIA THUẬN



LÊ XUÂN QUÊ

BÁO CÁO KẾT QUẢ HOẠT ĐỘNG KINH DOANH

Năm 2016

Đơn vị tính: VND

Mã số	Chỉ tiêu	Thuyết minh	Năm nay	Năm trước
01	1. Doanh thu bán hàng và cung cấp dịch vụ	VI.01	944.730.309.521	658.856.437.387
02	2. Các khoản giảm trừ doanh thu	VI.02		1.604.155.884
10	3. Doanh thu thuần về bán hàng và cung cấp dịch vụ		944.730.309.521	657.252.281.503
11	4. Giá vốn hàng bán	VI.03	880.739.001.681	606.331.156.936
20	5. Lợi nhuận gộp về bán hàng và cung cấp dịch vụ		63.991.307.840	50.921.124.567
21	6. Doanh thu hoạt động tài chính	VI.04	16.952.533.260	7.849.579.421
22	7. Chi phí tài chính	VI.05	30.048.826.319	17.763.191.215
23	Trong đó: Chi phí lãi vay		30.971.070.144	14.457.591.346
24	8. Chi phí bán hàng	VI.06	17.175.733.526	9.026.654.470
25	9. Chi phí quản lý doanh nghiệp	VI.06	7.439.831.492	7.064.316.172
30	10. Lợi nhuận thuần từ hoạt động kinh doanh		26.279.449.763	24.916.542.131
31	11. Thu nhập khác	VI.07	64.185.616	
32	12. Chi phí khác	VI.08	91.622.235	57.874.083
40	13. Lợi nhuận khác		(27.436.619)	(57.874.083)
50	14. Tổng lợi nhuận kế toán trước thuế		26.252.013.144	24.858.668.048
51	15. Chi phí thuế TNDN hiện hành	VI.10	1.835.281.243	3.497.851.862
52	16. Chi phí thuế TNDN hoãn lại			
60	17. Lợi nhuận sau thuế thu nhập doanh nghiệp		24.416.731.901	21.360.816.186
70	18. Lãi cơ bản trên cổ phiếu	VI.11	641	561
71	19. Lãi suy giảm trên cổ phiếu		641	561

Đồng Tháp, ngày 20 tháng 01 năm 2017

Người lập biểu



LƯU TRẦN TẤN

Kế toán trưởng



NGUYỄN GIA THUẬN

Thay mặt Ban Tổng Giám đốc
Tổng Giám đốc



LÊ XUÂN QUẾ

BÁO CÁO LƯU CHUYỂN TIỀN TỆ

(Theo phương pháp gián tiếp)

Năm 2016

Đơn vị tính: VND

Mã số	Chỉ tiêu	Thuyết minh	Năm nay	Năm trước
I. Lưu chuyển tiền từ hoạt động kinh doanh				
01	1. Lợi nhuận trước thuế		26.252.013.144	24.858.668.048
	2. Điều chỉnh cho các khoản			
02	1. Khấu hao TSCĐ và BĐSĐT		25.284.587.334	25.492.419.734
03	2. Các khoản dự phòng		207.588.919	61.412.487
04	3. Lãi/lỗ chênh lệch tỷ giá hối đoái do đánh giá lại các khoản mục tiền tệ có gốc ngoại tệ		(4.749.321.233)	420.838.488
05	4. Lãi, lỗ từ hoạt động đầu tư		(8.905.454.931)	(3.040.811.715)
06	5. Chi phí lãi vay		30.971.070.144	14.457.591.346
07	6. Các khoản điều chỉnh khác			
	3. Lợi nhuận từ hoạt động kinh doanh trước thay đổi vốn lưu động		69.060.483.377	62.250.118.388
09	- Tăng, giảm các khoản phải thu		(75.530.109.211)	(54.530.875.198)
10	- Tăng, giảm hàng tồn kho		11.441.435.399	(36.709.126.806)
11	- Tăng, giảm các khoản phải trả (không kể lãi vay phải trả, thuế thu nhập doanh nghiệp phải nộp)		11.284.771.265	(5.193.745.223)
12	- Tăng, giảm chi phí trả trước		(1.018.763.241)	67.184.547.935
13	- Tăng, giảm chứng khoán kinh doanh			5.987.860.282
14	- Tiền lãi vay đã trả		(30.971.070.144)	(14.457.591.346)
15	- Thuế thu nhập doanh nghiệp đã nộp		(3.507.792.454)	(638.109.845)
16	- Tiền thu khác từ hoạt động kinh doanh			556.843.364
17	- Tiền chi khác cho hoạt động kinh doanh			
20	Lưu chuyển tiền thuần từ hoạt động kinh doanh		(19.241.045.009)	24.449.921.551
II. Lưu chuyển tiền từ hoạt động đầu tư				
21	1. Tiền chi để mua sắm, xây dựng TSCĐ và các tài sản dài hạn khác		(2.946.004.439)	(205.990.260.174)
22	2. Tiền thu từ thanh lý, nhượng bán TSCĐ và các tài sản dài hạn khác		8.803.410.842	
23	3. Tiền chi cho vay, mua các công cụ nợ của đơn vị khác		(604.252.018.831)	
24	4. Tiền thu hồi cho vay, bán lại các công cụ nợ của đơn vị khác		277.670.382.417	
25	5. Tiền chi đầu tư góp vốn vào đơn vị khác			(98.680.500.000)
26	6. Tiền thu hồi đầu tư góp vốn vào đơn vị khác		38.680.500.000	50.000.000.000
27	7. Tiền thu lãi cho vay, cổ tức và lợi nhuận được chia		1.169.354.931	1.512.383.479
30	Lưu chuyển tiền thuần từ hoạt động đầu tư		(280.874.375.080)	(253.158.376.695)

BÁO CÁO LƯU CHUYỂN TIỀN TỆ

(Theo phương pháp gián tiếp)

Năm 2016

Đơn vị tính: VND

Mã số	Chỉ tiêu	Thuyết minh	Năm nay	Năm trước
III. Lưu chuyển tiền từ hoạt động tài chính				
31	1. Tiền thu từ phát hành cổ phiếu, nhận vốn góp của chủ sở hữu			230.000.000.000
32	2. Tiền chi trả vốn góp cho các chủ sở hữu, mua lại cổ phiếu của doanh nghiệp đã phát hành			
33	3. Tiền thu từ đi vay		890.357.717.450	585.031.022.357
34	4. Tiền trả nợ gốc vay		(610.371.591.691)	(455.746.182.624)
35	5. Tiền trả nợ gốc thuê tài chính		(17.166.696.429)	(11.463.186.881)
36	6. Cổ tức, lợi nhuận đã trả cho chủ sở hữu			
40	Lưu chuyển tiền thuần từ hoạt động tài chính		262.819.429.330	347.821.652.952
50	Lưu chuyển tiền thuần trong kỳ		(37.295.990.759)	119.113.197.808
60	Tiền và tương đương tiền đầu kỳ		129.487.881.338	10.271.189.727
61	Ảnh hưởng của thay đổi tỷ giá hối đoái quy đổi ngoại tệ		(455.403.836)	103.493.803
70	Tiền và tương đương tiền cuối kỳ		91.736.486.743	129.487.881.338

Người lập biểu



LƯU TRẦN TẤN

Kế toán trưởng



NGUYỄN GIA THUẬN

Đồng Tháp, ngày 20 tháng 01 năm 2017

Thay mặt Ban Tổng Giám đốc

Tổng Giám đốc



LÊ XUÂN QUÊ

BẢN THUYẾT MINH BÁO CÁO TÀI CHÍNH

Năm 2016

Đơn vị tính: VND

I. ĐẶC ĐIỂM HOẠT ĐỘNG CỦA CÔNG TY

1. Hình thức sở hữu vốn

Công ty Cổ phần Đầu tư Du lịch và Phát triển Thủy sản có Giấy chứng nhận đăng ký kinh doanh số 1600895650 do Sở Kế hoạch và Đầu tư tỉnh An Giang cấp ngày 15 tháng 3 năm 2008; Đăng ký thay đổi lần thứ 17 ngày 03 tháng 01 năm 2017. Công ty được chuyển đổi từ Công ty TNHH Đầu tư và Phát triển du lịch An Giang (Giấy phép đăng ký kinh doanh số 5202000689 do Sở Kế hoạch và Đầu tư tỉnh An Giang cấp ngày 20 tháng 6 năm 2007).

Vốn góp thực tế của Công ty tại ngày 31/12/2016 là:

381.000.000.000 VND

Trụ sở chính của Công ty tại: QL80, Cụm CN Vàm Cống, An Thạnh, Bình Thành, Lấp Vò, Đồng Tháp

2. Lĩnh vực kinh doanh

Kinh doanh, chế biến và xuất khẩu

3. Ngành nghề kinh doanh

San lấp mặt bằng; Xây dựng công trình công nghiệp, công trình đường ống cấp thoát nước; Sản xuất vật liệu xây dựng; Khai thác cát, sỏi; Kinh doanh dịch vụ khách sạn, ăn uống, khu vui chơi; Nuôi và chế biến thủy sản; Sản xuất và chế biến thức ăn thủy sản; Mua bán thủy sản, lương thực, thực phẩm; Sản xuất và chế biến lương thực thực phẩm; Sản xuất, phân phối hơi nước, nước nóng, điều hòa không khí và sản xuất nước đá; Sản xuất hóa chất cơ bản; Sản xuất, phân phối khí nén; Trồng lúa; Sản xuất tinh bột và các sản phẩm từ tinh bột; Trồng cây gia vị, cây dược liệu.

4. Chu kỳ sản xuất kinh doanh thông thường: 12 tháng

5. Đặc điểm hoạt động của Công ty trong năm tài chính có ảnh hưởng đến Báo cáo tài chính: Không có

II. KỲ KẾ TOÁN, ĐƠN VỊ TIỀN TỆ SỬ DỤNG TRONG KẾ TOÁN

Kỳ kế toán, đơn vị tiền tệ sử dụng trong kế toán

Kỳ kế toán năm của Công ty bắt đầu từ ngày 01 tháng 01 và kết thúc vào ngày 31 tháng 12 hàng năm.

Đơn vị tiền tệ sử dụng trong ghi chép kế toán là đồng Việt Nam (VND)

III. CHUẨN MỰC VÀ CHẾ ĐỘ KẾ TOÁN ÁP DỤNG

1. Chế độ kế toán:

Công ty áp dụng Chế độ kế toán doanh nghiệp ban hành theo Thông tư số 200/2014/TT/BTC ngày 22/12/2014 của Bộ Tài chính và các Thông tư văn bản hướng dẫn bổ sung.

2. Tuyên bố về việc tuân thủ Chuẩn mực kế toán và Chế độ kế toán

Công ty đã áp dụng các Chuẩn mực kế toán Việt Nam và các văn bản hướng dẫn Chuẩn mực do Nhà nước đã ban hành. Các Báo cáo tài chính được lập và trình bày theo đúng mọi quy định của từng chuẩn mực, thông tư hướng dẫn thực hiện chuẩn mực và Chế độ kế toán hiện hành đang áp dụng.

IV. CÁC CHÍNH SÁCH KẾ TOÁN ÁP DỤNG

Các loại tỷ giá hối đoái áp dụng trong kế toán

a. Tỷ giá đối với các giao dịch bằng ngoại tệ phát sinh trong kỳ

+ Tỷ giá giao dịch thực tế khi mua bán ngoại tệ (hợp đồng mua bán ngoại tệ giao ngay, hợp đồng kỳ hạn, hợp đồng tương lai, hợp đồng quyền chọn, hợp đồng hoán đổi): Là tỷ giá ký kết trong hợp đồng mua, bán ngoại tệ giữa doanh nghiệp và ngân hàng thương mại;

Trường hợp hợp đồng không quy định tỷ giá thanh toán thì doanh nghiệp ghi sổ kế toán theo nguyên tắc:

+ Tỷ giá giao dịch thực tế khi góp vốn hoặc nhận vốn góp: Là tỷ giá mua ngoại tệ của ngân hàng nơi doanh nghiệp mở tài khoản để nhận vốn của nhà đầu tư tại ngày góp vốn;

+ Tỷ giá giao dịch thực tế khi ghi nhận nợ phải thu: Là tỷ giá mua của ngân hàng thương mại nơi doanh nghiệp chỉ định khách hàng thanh toán tại thời điểm giao dịch phát sinh;

BẢN THUYẾT MINH BÁO CÁO TÀI CHÍNH

Năm 2016

Đơn vị tính: VND

- + Tỷ giá giao dịch thực tế khi ghi nhận nợ phải trả: Là tỷ giá bán của ngân hàng thương mại nơi doanh nghiệp dự kiến giao dịch tại thời điểm giao dịch phát sinh.
- + Đối với các giao dịch mua sắm tài sản hoặc các khoản chi phí được thanh toán ngay bằng ngoại tệ (không qua các tài khoản phải trả), tỷ giá giao dịch thực tế là tỷ giá mua của ngân hàng thương mại nơi doanh nghiệp thực hiện thanh toán.
- + Tỷ giá ghi sổ thực tế đích danh được áp dụng khi thu hồi các khoản nợ phải thu, các khoản ký cược, ký quỹ hoặc thanh toán các khoản nợ phải trả bằng ngoại tệ, được xác định bằng tỷ giá tại thời điểm giao dịch phát sinh.
- + Tỷ giá ghi sổ bình quân gia quyền di động được áp dụng tại bên Có tài khoản tiền khi thanh toán bằng ngoại tệ.
- + Chênh lệch tỷ giá thực tế phát sinh trong kỳ của các khoản mục tiền tệ có gốc ngoại tệ được hạch toán theo tỷ giá giao dịch thực tế tại thời điểm phát sinh và được hạch toán vào doanh thu hoặc chi phí tài chính trong năm tài chính.

b. Tỷ giá khi đánh giá lại các khoản mục tiền tệ có gốc ngoại tệ tại thời điểm lập Báo cáo tài chính.

- Tỷ giá giao dịch thực tế khi đánh giá lại các khoản mục tiền tệ có gốc ngoại tệ được phân loại là tài sản: Là tỷ giá mua ngoại tệ của ngân hàng thương mại nơi doanh nghiệp thường xuyên có giao dịch tại thời điểm lập Báo cáo tài chính. Đối với các khoản ngoại tệ gửi ngân hàng thì tỷ giá thực tế khi đánh giá lại là tỷ giá mua của chính ngân hàng nơi doanh nghiệp mở tài khoản ngoại tệ.
- Tỷ giá giao dịch thực tế khi đánh giá lại các khoản mục tiền tệ có gốc ngoại tệ được phân loại là nợ phải trả: Là tỷ giá bán ngoại tệ của ngân hàng thương mại tại thời điểm lập Báo cáo tài chính;

Chênh lệch tỷ giá do đánh giá lại số dư các khoản mục tiền tệ có gốc ngoại tệ tại thời điểm cuối năm được hạch toán theo tỷ giá giao dịch thực tế của ngân hàng thương mại nơi doanh nghiệp thường xuyên giao dịch công bố tại thời điểm lập Báo cáo tài chính và số chênh lệch còn lại sau khi bù trừ chênh lệch tăng và chênh lệch giảm được hạch toán vào doanh thu hoạt động tài chính hoặc chi phí tài chính trong kỳ. Doanh nghiệp không được chia lợi nhuận hoặc trả cổ tức trên lãi chênh lệch tỷ giá do đánh giá lại số dư ngoại tệ cuối kỳ kế toán của các khoản mục tiền tệ có gốc ngoại tệ.

Nguyên tắc ghi nhận các khoản tiền và các khoản tương đương tiền

a. Nguyên tắc ghi nhận các khoản tiền

Các khoản tiền là toàn bộ số tiền hiện có của Công ty tại thời điểm báo cáo, gồm: tiền mặt tại quỹ, tiền gửi ngân hàng không kỳ hạn và tiền đang chuyển.

b. Nguyên tắc ghi nhận các khoản tương đương tiền

Các khoản tương đương tiền là các khoản đầu tư có thời gian thu hồi còn lại không quá 3 tháng kể từ ngày đầu tư có khả năng chuyển đổi dễ dàng thành một lượng tiền xác định và không có rủi ro trong chuyển đổi thành tiền kể từ ngày mua khoản đầu tư đó tại thời điểm lập Báo cáo tài chính.

c. Nguyên tắc, phương pháp chuyển đổi các đồng tiền khác

Khi phát sinh các giao dịch bằng ngoại tệ, bên Nợ các tài khoản tiền áp dụng tỷ giá giao dịch thực tế và bên Có các tài khoản tiền áp dụng tỷ giá ghi sổ bình quân gia quyền. Chênh lệch tỷ giá thực tế phát sinh trong kỳ được hạch toán vào doanh thu hoặc chi phí tài chính trong năm tài chính.

Tại thời điểm lập Báo cáo tài chính theo quy định của pháp luật, Công ty đánh giá lại số dư ngoại tệ và vàng tiền tệ theo nguyên tắc:

- Số dư ngoại tệ: theo tỷ giá mua ngoại tệ thực tế của ngân hàng thương mại tại thời điểm lập Báo cáo tài chính;
- Vàng tiền tệ: theo giá mua trên thị trường trong nước tại thời điểm lập Báo cáo tài chính. Giá mua trên thị trường trong nước là giá mua được công bố bởi Ngân hàng Nhà nước. Trường hợp Ngân hàng Nhà nước không công bố giá mua vàng thì tính theo giá mua công bố bởi các đơn vị được phép kinh doanh vàng theo luật định.

Nguyên tắc ghi nhận các khoản đầu tư tài chính:

Là các khoản đầu tư ra bên ngoài doanh nghiệp nhằm mục đích sử dụng hợp lý vốn nâng cao hiệu quả hoạt động của doanh nghiệp như: đầu tư góp vốn vào công ty con, công ty liên doanh, liên kết, đầu tư chứng khoán và các khoản đầu tư tài chính khác...

BẢN THUYẾT MINH BÁO CÁO TÀI CHÍNH

Năm 2016

Đơn vị tính: VND

Phân loại các khoản đầu tư khi lập Báo cáo tài chính theo nguyên tắc như sau:

- Các khoản đầu tư có kỳ hạn thu hồi còn lại không quá 12 tháng hoặc trong 1 chu kỳ sản xuất kinh doanh được phân loại là ngắn hạn.
- Các khoản đầu tư có kỳ hạn thu hồi còn lại từ 12 tháng trở lên hoặc trên 1 chu kỳ sản xuất kinh doanh được phân loại là dài hạn.

+ Đầu tư nắm giữ đến ngày đáo hạn

Khoản đầu tư này không phản ánh các loại trái phiếu và công cụ nợ nắm giữ vì mục đích mua bán để kiếm lời. Các khoản đầu tư nắm giữ đến ngày đáo hạn bao gồm các khoản tiền gửi ngân hàng có kỳ hạn (thời gian thu hồi còn lại từ 3 tháng trở lên), tín phiếu, kỳ phiếu, trái phiếu, cổ phiếu ưu đãi bên phát hành bắt buộc phải mua lại tại một thời điểm nhất định trong tương lai và các khoản cho vay nắm giữ đến ngày đáo hạn với mục đích thu lãi hàng kỳ và các khoản đầu tư nắm giữ đến ngày đáo hạn khác.

- Dự phòng giảm giá các khoản đầu tư nắm giữ đến ngày đáo hạn: các khoản đầu tư nắm giữ đến ngày đáo hạn nếu chưa được lập dự phòng theo quy định của pháp luật, Công ty phải đánh giá khả năng thu hồi. Trường hợp có bằng chứng chắc chắn cho thấy một phần hay toàn bộ khoản đầu tư có thể không thể thu hồi được, số tổn thất phải ghi nhận vào chi phí tài chính trong kỳ. Việc trích lập hoặc hoàn nhập khoản dự phòng này được thực hiện ở thời điểm lập Báo cáo tài chính. Trường hợp số tổn thất không thể xác định được một cách đáng tin cậy thì không ghi giảm khoản đầu tư và được thuyết minh về khả năng thu hồi của khoản đầu tư trên Thuyết minh Báo cáo tài chính.

+ Các khoản đầu tư vào công ty con, liên doanh, liên kết

Khoản đầu tư vào công ty con, công ty liên kết được kế toán theo phương pháp giá gốc. Lợi nhuận thuần được chia từ công ty con, công ty liên kết phát sinh sau ngày đầu tư được ghi nhận vào doanh thu tài chính trong kỳ. Các khoản được chia khác (ngoài lợi nhuận thuần) được coi là phần thu hồi các khoản đầu tư và được ghi nhận là khoản giảm trừ giá gốc đầu tư.

Hoạt động liên doanh theo hình thức Hoạt động kinh doanh đồng kiểm soát và Tài sản đồng kiểm soát được Công ty áp dụng nguyên tắc kế toán chung như với các hoạt động kinh doanh thông thường khác. Trong đó:

- Công ty theo dõi riêng các khoản thu nhập, chi phí liên quan đến hoạt động liên doanh và thực hiện phân bổ cho các bên trong liên doanh theo hợp đồng liên doanh;
- Công ty theo dõi riêng tài sản góp vốn liên doanh, phần vốn góp vào tài sản đồng kiểm soát và các khoản công nợ chung, công nợ riêng phát sinh từ hoạt động liên doanh.

Các khoản chi phí liên quan trực tiếp đến hoạt động đầu tư vào công ty liên doanh, liên kết được ghi nhận là chi phí tài chính trong kỳ.

- Dự phòng tổn thất đầu tư vào đơn vị khác: khoản tổn thất do công ty con, liên doanh, liên kết bị lỗ dẫn đến nhà đầu tư có khả năng mất vốn hoặc khoản dự phòng do suy giảm giá trị các khoản đầu tư này. Việc trích lập hoặc hoàn nhập khoản dự phòng này được thực hiện ở thời điểm lập Báo cáo tài chính cho từng khoản đầu tư và được ghi nhận vào chi phí tài chính trong kỳ.

+ Các khoản đầu tư vào công cụ vốn của đơn vị khác

Là các khoản đầu tư vào công cụ vốn của đơn vị khác nhưng không có quyền kiểm soát hoặc đồng kiểm soát, không có ảnh hưởng đáng kể đối với bên được đầu tư.

Nguyên tắc kế toán các khoản phải thu:

Các khoản phải thu được theo dõi chi tiết theo kỳ hạn phải thu, đối tượng phải thu, loại ngoại tệ phải thu và các yếu tố khác theo nhu cầu quản lý của doanh nghiệp.

Đối với các giao dịch bằng ngoại tệ phát sinh trong kỳ, tỷ giá ghi nhận là tỷ giá mua của ngân hàng thương mại nơi Công ty chỉ định khách hàng thanh toán tại thời điểm giao dịch phát sinh

BẢN THUYẾT MINH BÁO CÁO TÀI CHÍNH

Năm 2016

Đơn vị tính: VND

Tại thời điểm lập Báo cáo tài chính, các khoản phải thu có gốc ngoại tệ được đánh giá lại số dư theo tỷ giá thực tế là tỷ giá mua ngoại tệ của ngân hàng thương mại nơi doanh nghiệp chỉ định khách hàng thanh toán tại thời điểm lập Báo cáo tài chính. Trường hợp doanh nghiệp có nhiều khoản phải thu và giao dịch tại nhiều ngân hàng thì được chủ động lựa chọn tỷ giá mua của một trong những ngân hàng thương mại nơi doanh nghiệp thường xuyên có giao dịch, khoản chênh lệch tỷ giá được hạch toán bù trừ sau đó hạch toán vào doanh thu hoặc chi phí tài chính. Riêng khoản mục tiền trả trước cho khách hàng không đánh giá lại số dư.

- Lập dự phòng phải thu khó đòi: Các khoản nợ phải thu được xem xét trích lập dự phòng rủi ro theo tuổi nợ quá hạn của khoản nợ hoặc theo dự kiến tổn thất có thể xảy ra trong trường hợp khoản nợ chưa đến hạn thanh toán nhưng tổ chức kinh tế lâm vào tình trạng phát sản hoặc đang làm thủ tục giải thể, mất tích, bỏ trốn.

Nguyên tắc ghi nhận hàng tồn kho

Hàng tồn kho được tính theo giá gốc. Trường hợp giá trị thuần có thể thực hiện được thấp hơn giá gốc thì phải tính theo giá trị thuần có thể thực hiện được. Giá gốc hàng tồn kho bao gồm chi phí mua, chi phí chế biến và các chi phí liên quan trực tiếp khác phát sinh để có được hàng tồn kho ở địa điểm và trạng thái hiện tại.

Giá trị hàng tồn kho được xác định theo phương pháp bình quân gia quyền

Hàng tồn kho được hạch toán theo phương pháp kê khai thường xuyên

- Dự phòng giảm giá hàng tồn kho: cuối niên độ kế toán, nếu giá trị hàng tồn kho không thu hồi đủ do bị hư hỏng, lỗi thời, giá bán bị giảm hoặc chi phí ước tính để hoàn thành sản phẩm hoặc để sẵn sàng bán sản phẩm thì Công ty lập dự phòng giảm giá hàng tồn kho. Số dự phòng giảm giá hàng tồn kho được lập là chênh lệch giữa giá gốc của hàng tồn kho lớn hơn giá trị thuần có thể thực hiện được của chúng.

Nguyên tắc ghi nhận và khấu hao tài sản cố định (TSCĐ), thuê tài chính, bất động sản đầu tư:

Tài sản cố định hữu hình, tài sản cố định vô hình được ghi nhận theo giá gốc. Trong quá trình sử dụng, tài sản cố định hữu hình, tài sản cố định vô hình được ghi nhận theo nguyên giá, hao mòn lũy kế và giá trị còn lại.

Tài sản cố định thuê tài chính được ghi nhận nguyên giá theo giá trị hợp lý hoặc giá trị hiện tại của khoản thanh toán tiền thuê tối thiểu (không bao gồm thuế GTGT) và các chi phí trực tiếp phát sinh ban đầu liên quan đến TSCĐ thuê tài chính. Trong quá trình sử dụng, tài sản cố định thuê tài chính được ghi nhận theo nguyên giá, hao mòn lũy kế và giá trị còn lại.

Khấu hao được trích theo phương pháp đường thẳng. Thời gian khấu hao được ước tính như sau:

- Nhà cửa, vật kiến trúc	10 - 20 năm
- Máy móc, thiết bị	03 - 20 năm
- Phương tiện vận tải	06 năm
- Thiết bị dụng cụ quản lý	05 năm
- Quyền sử dụng đất vô thời hạn	Không tính khấu hao

TSCĐ thuê tài chính được trích khấu hao như TSCĐ của Công ty. Đối với TSCĐ thuê tài chính không chắc chắn sẽ được mua lại thì sẽ được tính trích khấu hao theo thời hạn thuê khi thời hạn thuê ngắn hơn thời gian sử dụng hữu ích của nó.

Bất động sản đầu tư được ghi nhận theo giá gốc. Bất động sản đầu tư được trích khấu hao như TSCĐ khác của Công ty, trừ trường hợp BĐS đầu tư chờ tăng giá thì không trích khấu hao mà xác định giá trị tổn thất do giảm giá trị.

Nguyên tắc ghi nhận các hợp đồng hợp tác kinh doanh

Hợp đồng hợp tác kinh doanh (BCC) là thỏa thuận bằng hợp đồng của các bên để cùng thực hiện hoạt động kinh tế nhưng không hình thành pháp nhân độc lập. Bên nhận tài sản các bên đóng góp cho hoạt động BCC kế toán khoản này là nợ phải trả, không được ghi nhận vào vốn chủ sở hữu. BCC có các hình thức sau:

- BCC theo hình thức tài sản đồng kiểm soát;
- BCC theo hình thức hoạt động kinh doanh đồng kiểm soát;
- BCC theo chia lợi nhuận sau thuế.

BẢN THUYẾT MINH BÁO CÁO TÀI CHÍNH

Năm 2016

Đơn vị tính: VND

Nguyên tắc ghi nhận chi phí trả trước

Việc tính và phân bổ chi phí trả trước vào chi phí SXKD từng kỳ kế toán căn cứ vào tính chất, mức độ từng loại chi phí để lựa chọn phương pháp và tiêu thức hợp lý, nhất quán.

Các khoản chi phí trả trước được theo dõi theo từng kỳ hạn trả trước đã phát sinh, đã phân bổ vào các đối tượng chịu chi phí của từng kỳ kế toán và số còn lại chưa phân bổ vào chi phí.

Phân loại các chi phí trả trước khi lập Báo cáo tài chính theo nguyên tắc như sau:

- Số tiền trả trước để được cung cấp hàng hóa, dịch vụ trong khoảng thời gian không quá 12 tháng hoặc một chu kỳ SXKD thông thường kể từ thời điểm trả trước được phân loại là ngắn hạn.
- Số tiền trả trước để được cung cấp hàng hóa, dịch vụ trong khoảng thời gian trên 12 tháng hoặc hơn một chu kỳ SXKD thông thường kể từ thời điểm trả trước được phân loại là dài hạn.

Nguyên tắc ghi nhận các khoản phải trả:

Bao gồm các khoản phải trả người bán, người mua trả tiền trước, phải trả nội bộ, phải trả khác, khoản vay tại thời điểm báo cáo, nếu:

- Có thời hạn thanh toán không quá 12 tháng hoặc trong một chu kỳ sản xuất kinh doanh được phân loại là nợ ngắn hạn.
- Có thời hạn thanh toán từ 12 tháng trở lên hoặc trên 1 chu kỳ sản xuất kinh doanh được phân loại là nợ dài hạn.

Đối với các giao dịch bằng ngoại tệ phát sinh trong kỳ, tỷ giá ghi nhận là tỷ giá bán của ngân hàng thương mại nơi Công ty dự kiến giao dịch tại thời điểm phát sinh giao dịch.

Tại thời điểm lập Báo cáo tài chính, các khoản phải trả có gốc ngoại tệ được đánh giá lại số dư theo tỷ giá thực tế là tỷ giá bán ngoại tệ của ngân hàng thương mại nơi doanh nghiệp thường xuyên có giao dịch tại thời điểm lập Báo cáo tài chính, khoản chênh lệch tỷ giá được hạch toán bù trừ sau đó hạch toán vào doanh thu hoặc chi phí tài chính; Riêng khoản mục tiền người mua trả tiền trước không đánh giá lại số dư.

Nguyên tắc ghi nhận vay và nợ phải trả thuê tài chính

Các khoản vay dưới hình thức phát hành trái phiếu hoặc phát hành cổ phiếu ưu đãi có điều khoản bắt buộc bên phát hành phải mua lại tại một thời điểm nhất định trong tương lai không phản ánh vào khoản mục này.

Các khoản vay, nợ cần được theo dõi chi tiết theo từng đối tượng, từng khế ước và từng loại tài sản vay nợ. Các khoản nợ thuê tài chính được phản ánh theo giá trị hiện tại của khoản thanh toán tiền thuê tối thiểu hoặc giá trị hợp lý của tài sản thuê.

Khi lập Báo cáo tài chính, số dư các khoản vay, nợ thuê tài chính bằng ngoại tệ phải được đánh giá theo tỷ giá giao dịch thực tế tại thời điểm lập Báo cáo tài chính.

Nguyên tắc ghi nhận vay và vốn hóa các khoản chi phí đi vay

Chi phí đi vay liên quan trực tiếp đến các khoản vay được ghi nhận vào chi phí tài chính trong kỳ, trừ trường hợp chi phí đi vay liên quan trực tiếp đến việc đầu tư xây dựng hoặc sản xuất tài sản dở dang được tính vào giá trị của tài sản đó (được vốn hóa) khi có đủ các điều kiện quy định trong Chuẩn mực kế toán "Chi phí đi vay".

Nguyên tắc ghi nhận vốn chủ sở hữu

- Nguyên tắc ghi nhận vốn góp của chủ sở hữu, thặng dư vốn cổ phần, quyền chọn trái phiếu chuyển đổi, vốn khác của chủ sở hữu

Vốn đầu tư của chủ sở hữu được ghi nhận theo số vốn thực góp của chủ sở hữu và được theo dõi chi tiết cho từng tổ chức, từng cá nhân tham gia góp vốn.

Khi giấy phép đầu tư quy định vốn điều lệ của công ty được xác định bằng ngoại tệ thì việc xác định phần vốn góp của nhà đầu tư bằng ngoại tệ được căn cứ vào số lượng ngoại tệ đã thực góp.

Vốn góp bằng tài sản được ghi nhận tăng vốn chủ sở hữu theo giá đánh giá lại của tài sản được các bên góp vốn chấp nhận. Đối với tài sản vô hình như thương hiệu, nhãn hiệu, tên thương mại, quyền khai thác, phát triển dự án ... chỉ được tăng vốn góp nếu pháp luật có liên quan cho phép.

BẢN THUYẾT MINH BÁO CÁO TÀI CHÍNH

Năm 2016

Đơn vị tính: VND

Đối với công ty cổ phần, vốn góp cổ phần của các cổ đông được ghi theo giá thực tế phát hành cổ phiếu, nhưng được phản ánh tại hai chỉ tiêu riêng:

- Vốn góp của chủ sở hữu được ghi nhận theo mệnh giá của cổ phiếu;
- Thặng dư vốn cổ phần được ghi nhận theo số chênh lệch lớn hơn hoặc nhỏ hơn giữa giá thực tế phát hành cổ phiếu và mệnh giá.

Ngoài ra, thặng dư vốn cổ phần cũng được ghi nhận theo số chênh lệch lớn hơn hoặc nhỏ hơn giữa giá thực tế phát hành và mệnh giá cổ phiếu khi tái phát hành cổ phiếu quỹ.

- Nguyên tắc ghi nhận lợi nhuận chưa phân phối

Lợi nhuận sau thuế chưa phân phối là số lợi nhuận từ các hoạt động của công ty sau khi cộng (+) hoặc trừ (-) các khoản điều chỉnh do áp dụng hồi tố thay đổi chính sách kế toán và điều chỉnh hồi tố sai sót trọng yếu của các năm trước.

Việc phân chia lợi nhuận hoạt động kinh doanh của công ty phải đảm bảo theo đúng chính sách tài chính hiện hành.

Công ty mẹ phân phối lợi nhuận cho chủ sở hữu không vượt quá mức lợi nhuận sau thuế chưa phân phối trên Báo cáo tài chính hợp nhất sau khi đã loại trừ ảnh hưởng của các khoản lãi do ghi nhận từ giao dịch mua giá rẻ. Trường hợp lợi nhuận sau thuế chưa phân phối trên Báo cáo tài chính hợp nhất cao hơn lợi nhuận sau thuế chưa phân phối trên Báo cáo tài chính riêng của công ty mẹ và nếu số lợi nhuận quyết định phân phối vượt quá số lợi nhuận sau thuế chưa phân phối trên Báo cáo tài chính riêng, công ty mẹ chỉ thực hiện phân phối sau khi đã điều chuyển lợi nhuận từ các công ty con về công ty mẹ.

Khi phân phối lợi nhuận cần cân nhắc đến các khoản mục phi tiền tệ nằm trong lợi nhuận sau thuế chưa phân phối có thể ảnh hưởng đến luồng tiền và khả năng chi trả cổ tức, lợi nhuận của công ty.

Nguyên tắc và phương pháp ghi nhận doanh thu

- Doanh thu bán hàng

Doanh thu bán hàng được ghi nhận khi đồng thời thỏa mãn các điều kiện sau:

- Phần lớn rủi ro và lợi ích gắn liền với quyền sở hữu sản phẩm hoặc hàng hóa đã được chuyển giao cho người mua;
- Công ty không còn nắm giữ quyền quản lý hàng hóa như người sở hữu hàng hóa hoặc quyền kiểm soát hàng hóa;
- Doanh thu được xác định tương đối chắc chắn;
- Công ty đã thu được hoặc sẽ thu được lợi ích kinh tế từ giao dịch bán hàng;
- Xác định được chi phí liên quan đến giao dịch bán hàng.

- Doanh thu cung cấp dịch vụ

Doanh thu cung cấp dịch vụ được ghi nhận khi đồng thời thỏa mãn các điều kiện sau:

- Doanh thu được xác định tương đối chắc;
- Có khả năng thu được lợi ích kinh tế từ giao dịch cung cấp dịch vụ đó;
- Xác định được phần công việc đã hoàn thành vào ngày lập Báo cáo;
- Xác định được chi phí phát sinh cho giao dịch và chi phí để hoàn thành giao dịch cung cấp dịch vụ đó.

Phần công việc cung cấp dịch vụ đã hoàn thành được xác định theo phương pháp đánh giá công việc hoàn thành.

- Doanh thu hoạt động tài chính

Doanh thu hoạt động tài chính bao gồm doanh thu tiền lãi, tiền bản quyền, cổ tức, lợi nhuận được chia và các khoản doanh thu hoạt động tài chính khác. Đối với tiền lãi thu từ các khoản cho vay, bán hàng trả chậm, trả góp: doanh thu được ghi nhận khi chắc chắn thu được và khoản gốc cho vay, nợ gốc phải thu không bị phân loại là quá hạn cần phải lập dự phòng. Doanh thu từ cổ tức được ghi nhận khi quyền nhận cổ tức được xác lập.

- Nguyên tắc ghi nhận doanh thu hợp đồng xây dựng

Doanh thu hợp đồng xây dựng được ghi nhận theo một trong hai trường hợp sau:

BẢN THUYẾT MINH BÁO CÁO TÀI CHÍNH

Năm 2016

Đơn vị tính: VND

- Hợp đồng xây dựng quy định nhà thầu được thanh toán theo tiến độ kế hoạch: khi kết quả thực hiện hợp đồng được ước tính một cách đáng tin cậy thì doanh thu được ghi nhận tương ứng với phần công việc đã hoàn thành do nhà thầu tự xác định tại ngày lập Báo cáo;

- Hợp đồng xây dựng quy định nhà thầu được thanh toán theo giá trị khối lượng thực hiện: khi kết quả thực hiện hợp đồng được ước tính một cách đáng tin cậy và được khách hàng xác nhận thì doanh thu được ghi nhận tương ứng với phần công việc đã hoàn thành được khách hàng xác nhận.

Khi kết quả thực hiện hợp đồng không thể ước tính một cách đáng tin cậy thì doanh thu ghi nhận tương đương chi phí đã phát sinh mà việc được hoàn trả là tương đối chắc chắn.

- Nguyên tắc ghi nhận thu nhập khác

Thu nhập khác bao gồm các khoản thu nhập khác ngoài hoạt động sản xuất, kinh doanh của công ty: nhượng bán, thanh lý TSCĐ; tiền phạt do khách hàng vi phạm hợp đồng; tiền bồi thường của bên thứ ba để bù đắp cho tài sản bị tổn thất; khoản thu từ nợ khó đòi đã xử lý xóa sổ; nợ phải trả không xác định được chủ; thu nhập từ quà biếu, tặng bằng tiền, hiện vật ...

Nguyên tắc ghi nhận các khoản giảm trừ doanh thu

Việc điều chỉnh giảm doanh thu được thực hiện như sau:

- Điều chỉnh giảm doanh thu của kỳ phát sinh nếu các khoản giảm trừ doanh thu phát sinh cùng kỳ tiêu thụ sản phẩm, hàng hóa, dịch vụ;
- Điều chỉnh giảm doanh thu như sau nếu các khoản giảm trừ doanh thu phát sinh sau kỳ tiêu thụ sản phẩm, hàng hóa, dịch vụ:

+ Điều chỉnh giảm doanh thu trên Báo cáo tài chính của kỳ lập báo cáo nếu phát sinh các khoản giảm trừ doanh thu trước thời điểm phát hành Báo cáo tài chính;

+ Điều chỉnh giảm doanh thu trên Báo cáo tài chính của kỳ sau kỳ lập báo cáo nếu phát sinh các khoản giảm trừ doanh thu sau thời điểm phát hành Báo cáo tài chính.

Chiết khấu thương mại phải trả là khoản Công ty bán giảm giá niêm yết cho khách hàng mua hàng với khối lượng lớn.

Giảm giá hàng bán là khoản giảm trừ cho người mua do sản phẩm, hàng hóa kém, mất phẩm chất hay không đúng quy cách theo quy định trong hợp đồng kinh tế.

Hàng bán trả lại phản ánh giá trị của số sản phẩm, hàng hóa bị khách hàng trả lại do các nguyên nhân như vi phạm cam kết, vi phạm hợp đồng kinh tế, hàng bị kém, mất phẩm chất, không đúng chủng loại, quy cách.

Nguyên tắc ghi nhận giá vốn hàng bán

Giá vốn hàng bán bao gồm trị giá vốn của sản phẩm, hàng hóa, dịch vụ, bất động sản đầu tư; giá thành sản xuất của sản phẩm xây lắp bán trong kỳ và các chi phí liên quan đến hoạt động kinh doanh bất động sản đầu tư ...

Giá trị hàng tồn kho hao hụt, mất mát được ghi nhận vào giá vốn hàng bán sau khi trừ đi các khoản bồi thường (nếu có).

Đối với chi phí nguyên vật liệu trực tiếp tiêu hao vượt mức bình thường, chi phí nhân công, chi phí sản xuất chung cố định không phân bổ vào giá trị sản phẩm nhập kho được tính vào giá vốn hàng bán sau khi trừ đi các khoản bồi thường (nếu có) kể cả khi sản phẩm, hàng hóa chưa được xác định là tiêu thụ.

Nguyên tắc ghi nhận chi phí tài chính

Chi phí tài chính bao gồm các khoản chi phí hoạt động tài chính: chi phí hoặc các khoản lỗ liên quan đến các hoạt động đầu tư tài chính; chi phí cho vay và đi vay vốn; chi phí góp vốn liên doanh, liên kết; lỗ chuyển nhượng chứng khoán; dự phòng giảm giá chứng khoán kinh doanh; dự phòng tổn thất đầu tư vào đơn vị khác; khoản lỗ phát sinh khi bán ngoại tệ, lỗ tỷ giá hối đoái...

Nguyên tắc ghi nhận chi phí bán hàng, chi phí quản lý doanh nghiệp

Chi phí bán hàng phản ánh các chi phí thực tế phát sinh trong quá trình bán sản phẩm, hàng hóa, cung cấp dịch vụ.

BẢN THUYẾT MINH BÁO CÁO TÀI CHÍNH

Năm 2016

Đơn vị tính: VND

Chi phí quản lý doanh nghiệp phản ánh các chi phí chung của công ty gồm các chi phí về lương, bảo hiểm xã hội, bảo hiểm y tế, bảo hiểm thất nghiệp, kinh phí công đoàn của nhân viên quản lý; chi phí vật liệu văn phòng, công cụ lao động, khấu hao TSCĐ dùng cho quản lý công ty; tiền thuê đất, thuế môn bài; dự phòng nợ phải thu khó đòi; dịch vụ mua ngoài; chi phí bằng tiền khác...

Nguyên tắc ghi nhận chi phí thuế TNDN hiện hành, CP thuế TNDN hoãn lại

Thuế thu nhập hiện hành của kỳ hiện tại và các kỳ trước nếu chưa nộp được ghi nhận là nợ phải trả. Nếu giá trị đã nộp trong kỳ hiện tại và các kỳ trước vượt quá số phải nộp cho các kỳ đó, thì phần nộp thừa sẽ được ghi nhận là tài sản.

Chi phí thuế thu nhập doanh nghiệp hiện hành được xác định trên cơ sở thu nhập chịu thuế và thuế suất thuế TNDN trong năm hiện hành. Theo Giấy chứng nhận đầu tư số 511 21 000 091 chứng nhận lần đầu ngày 11 tháng 05 năm 2011 do Ủy ban nhân dân tỉnh Đồng Tháp cấp cho dự án đầu tư "Nhà máy bột cá Trisedco", Công ty có nghĩa vụ nộp thuế thu nhập doanh nghiệp đối với dự án với thuế suất 20% trên thu nhập chịu thuế trong 10 năm, kể từ khi bắt đầu hoạt động kinh doanh, sau thời gian ưu đãi áp dụng thuế suất là 25%. Công ty được miễn thuế thu nhập doanh nghiệp trong 02 năm kể từ khi có thu nhập chịu thuế (năm 2012) và giảm 50% trong 04 năm tiếp theo. Theo thông tư 78/2014/TT-BTC, ngày 18/06/2014, hướng dẫn nghị định số 128/2013/NĐ-CP, ngày 26/12/2013, từ ngày 01/01/2016 áp dụng thuế suất 17%, thay cho việc đang áp dụng thuế suất là 20%, tại mục 4 của Điều 19 (Thuế suất ưu đãi) và Điều 20 (Ưu đãi về thời gian miễn thuế, giảm thuế) của thông tư này. Công ty đang áp dụng mức thuế suất 8.5% (50% của 17% là 8.5%), vì còn trong thời kỳ được giảm 50%.

Bên liên quan

Các bên được coi là liên quan nếu một bên có khả năng kiểm soát hoặc có ảnh hưởng đáng kể đối với bên kia trong việc ra quyết định các chính sách tài chính và hoạt động. Các bên cũng được xem là bên liên quan nếu cùng chịu sự kiểm soát chung hay chịu ảnh hưởng đáng kể chung.

Trong việc xem xét mối quan hệ của các bên liên quan, bản chất của mối quan hệ được chú trọng nhiều hơn trong hình thức pháp lý.

Báo cáo bộ phận

Bộ phận theo lĩnh vực kinh doanh là một phần có thể xác định riêng biệt tham gia vào quá trình sản xuất hoặc cung cấp sản phẩm, dịch vụ và có rủi ro và lợi ích kinh tế khác với các bộ phận kinh doanh khác.

Bộ phận theo khu vực địa lý là một phần có thể xác định riêng biệt tham gia vào quá trình sản xuất hoặc cung cấp sản phẩm, dịch vụ trong phạm vi một môi trường kinh tế cụ thể và có rủi ro và lợi ích kinh tế khác với các bộ phận kinh doanh trong các môi trường kinh tế khác.

Công cụ tài chính

a. Tài sản tài chính

Theo Thông tư 210, Công ty phân loại các tài sản tài chính thành các nhóm:

- Tài sản tài chính được ghi nhận theo giá trị hợp lý thông qua Báo cáo kết quả hoạt động kinh doanh là một tài sản tài chính được nắm giữ để kinh doanh hoặc được xếp vào nhóm phản ánh theo giá trị hợp lý thông qua Báo cáo kết quả hoạt động kinh doanh tại thời điểm ghi nhận ban đầu;
- Các khoản đầu tư nắm giữ đến ngày đáo hạn là các tài sản tài chính phi phái sinh với các khoản thanh toán cố định hoặc có thể xác định và có kỳ đáo hạn cố định mà Công ty có ý định và có khả năng giữ đến ngày đáo hạn;
- Các khoản cho vay và phải thu là các tài sản tài chính phi phái sinh với các khoản thanh toán cố định hoặc có thể xác định và không được niêm yết trên thị trường;
- Tài sản sẵn sàng để bán là các tài sản tài chính phi phái sinh được xác định là sẵn sàng để bán hoặc không được phân loại là tài sản tài chính được ghi nhận theo giá trị hợp lý thông qua Báo cáo kết quả hoạt động kinh doanh, các khoản đầu tư nắm giữ đến ngày đáo hạn, các khoản cho vay và phải thu.

Việc phân loại các tài sản tài chính này phụ thuộc vào mục đích và bản chất của tài sản tài chính và được quyết định tại thời điểm ghi nhận ban đầu.

BẢN THUYẾT MINH BÁO CÁO TÀI CHÍNH

Năm 2016

Đơn vị tính: VND

Các tài sản tài chính của Công ty bao gồm tiền và tiền gửi ngắn hạn, các khoản phải thu khách hàng, phải thu khác, các khoản cho vay, các công cụ tài chính được niêm yết và không được niêm yết.

Các tài sản tài chính được ghi nhận tại ngày mua và dừng ghi nhận tại ngày bán. Tại thời điểm ghi nhận lần đầu tài sản tài chính được xác nhận theo giá gốc cộng với chi phí giao dịch trực tiếp liên quan đến việc mua, phát hành.

b. Nợ phải trả tài chính và công cụ vốn chủ sở hữu

Các công cụ tài chính được phân loại là nợ phải trả tài chính hoặc công cụ vốn chủ sở hữu tại thời điểm ghi nhận ban đầu phù hợp với bản chất và định nghĩa của nợ phải trả tài chính và công cụ vốn chủ sở hữu.

Theo Thông tư 210, Công ty phân loại nợ phải trả tài chính thành các nhóm:

- Nợ phải trả tài chính được ghi nhận theo giá trị hợp lý thông qua Báo cáo kết quả hoạt động kinh doanh là nợ phải trả được nắm giữ để kinh doanh hoặc được xếp vào nhóm phản ánh theo giá trị hợp lý thông qua Báo cáo kết quả hoạt động kinh doanh tại thời điểm ghi nhận ban đầu;
- Các khoản nợ phải trả tài chính được xác định theo giá trị phân bổ được xác định bằng giá trị ghi nhận ban đầu của nợ phải trả tài chính trừ đi các khoản hoàn trả gốc, cộng hoặc trừ các khoản phân bổ lũy kế tính theo phương pháp lãi suất thực tế của phần chênh lệch giữa giá trị ghi nhận ban đầu và giá trị đáo hạn, trừ đi các khoản giảm trừ (trực tiếp hoặc thông qua việc sử dụng một tài khoản dự phòng) do giảm giá trị hoặc do không thể thu hồi.

Việc phân loại nợ phải trả tài chính này phụ thuộc vào mục đích và bản chất của tài sản tài chính và được quyết định tại thời điểm ghi nhận ban đầu.

Nợ phải trả tài chính của Công ty bao gồm các khoản phải trả người bán, phải trả khác, các khoản nợ và vay.

Tại thời điểm ghi nhận ban đầu tất cả nợ phải trả tài chính được xác nhận theo giá gốc cộng với chi phí giao dịch trực tiếp liên quan đến việc phát hành.

Công cụ vốn Chủ sở hữu (CSH): Là hợp đồng chứng tỏ được những lợi ích còn lại về tài sản của Công ty sau khi trừ đi toàn bộ nghĩa vụ.

Bù trừ các công cụ tài chính: Tài sản tài chính và nợ phải trả tài chính được bù trừ với nhau và trình bày giá trị thuần trên Bảng cân đối kế toán khi và chỉ khi Công ty có quyền hợp pháp để bù trừ giá trị đã được ghi nhận; và có dự định thanh toán trên cơ sở thuần hoặc ghi nhận tài sản và thanh toán nợ phải trả cùng một thời điểm.

V. THÔNG TIN BỔ SUNG CHO CÁC KHOẢN MỤC TRÌNH BÀY TRÊN BẢNG CÂN ĐỐI KẾ TOÁN

01. TIỀN VÀ CÁC KHOẢN TƯƠNG ĐƯƠNG TIỀN

	Số cuối năm	Số đầu năm
Tiền mặt	24.970.825	50.031.807
- VND	24.970.825	50.031.807
Tiền gửi không kỳ hạn	58.376.662.358	118.417.734.882
- Tiền gửi (VND)	19.187.775.818	112.263.761.313
- Tiền gửi (USD)	39.188.886.540	6.153.973.569
Tiền đang chuyển		
Các khoản tương đương tiền	33.334.853.560	11.020.114.649
- Tiền gửi có kỳ hạn	33.334.853.560	11.020.114.649
- Các khoản đầu tư khác nắm giữ đến ngày đáo hạn		
Cộng	91.736.486.743	129.487.881.338

BẢN THUYẾT MINH BÁO CÁO TÀI CHÍNH

Năm 2016

Đơn vị tính: VND

02 . CÁC KHOẢN ĐẦU TƯ TÀI CHÍNH

a) Đầu tư nắm giữ đến ngày đáo hạn

	Số cuối năm		Số đầu năm	
	Giá gốc	Giá trị ghi sổ	Giá gốc	Giá trị ghi sổ
b1) Ngân hạn	272.631.636.414	272.631.636.414		
- Tiền gửi có kỳ hạn	272.631.636.414	272.631.636.414		
b2) Dài hạn	53.950.000.000	53.950.000.000		
- Tiền gửi có kỳ hạn	53.950.000.000	53.950.000.000		
Cộng	326.581.636.414	326.581.636.414		

b) Đầu tư góp vốn vào đơn vị khác

Đầu tư vào công ty liên doanh, liên kết

- Cty Cổ Phần Dầu Cá Châu Á

Đầu tư vào đơn vị khác

- Cty CP Tư vấn và Đầu Tư tài chính

- Cty CP Nhựt Hồng

	Số cuối năm		Số đầu năm	
	Giá gốc	Dự phòng	Giá gốc	Dự phòng
			38.680.500.000	(2.403.709.043)
			38.680.500.000	(2.403.709.043)
	10.418.973.891	(23.239.349)	10.418.973.891	(26.450.654)
	6.418.973.891	(23.239.349)	6.418.973.891	(26.450.654)
	4.000.000.000		4.000.000.000	
Cộng	10.418.973.891	(23.239.349)	49.099.473.891	(2.430.159.697)

Do Công ty CP Dầu Cá Châu Á, Công ty CP Tư vấn và Đầu tư Tài Chính, Công ty CP Nhựt Hồng chưa thực hiện niêm yết cổ phiếu trên các thị trường chứng khoán, nên giá trị hợp lý của khoản đầu tư vào các công ty này chưa thể xác định được để trình bày trên Báo cáo tài chính theo quy định của Thông tư 200/TT-BTC.

BẢN THUYẾT MINH BÁO CÁO TÀI CHÍNH

Năm 2016

Đơn vị tính: VND

03 . PHẢI THU KHÁCH HÀNG

	Số cuối năm	Số đầu năm
a) Ngắn hạn	161.819.763.905	111.864.955.872
+ Công ty CP Dầu cá Châu Á	108.731.657.227	92.238.813.463
+ Công ty CP Đầu Tư và Phát Triển Đa Quốc Gia		1.424.489.048
+ Công ty CP Tập đoàn Sao Mai	13.983.228.165	
+ XIAMEN C&D COMMODITY TRADING CO.,LTD	12.780.000.000	
+ Đối tượng khác	26.324.878.513	18.201.653.361

b) Dài hạn

Cộng

161.819.763.905 **111.864.955.872**

c) Phải thu của khách hàng là các bên liên quan

Xem thuyết minh VIII.03

04 . PHẢI THU KHÁC

	Số cuối năm		Số đầu năm	
	Gía trị	Dự phòng	Gía trị	Dự phòng
a) Ngắn hạn	10.068.340.560		24.948.417.495	
Tạm ứng	4.717.029.124		5.120.549.124	
Phải thu khác	5.351.311.436		19.827.868.371	
+ Công ty CP Tập đoàn Sao Mai			4.955.169.751	
+ Công ty TNHH MTV TXD-TM An Thịnh			1.649.770.000	
+ Công ty CP VISTAR			535.002.000	
+ Công ty TNHH MTV Xây Dựng TM An Lành			1.978.281.000	
+ Công ty CT tài chính TNHH MTV NHTMCP Công Thương VN	4.083.329.092		4.900.000.000	
+ Đối tượng khác	1.267.982.344		5.809.645.620	
b) Dài hạn	8.303.915.359		5.017.612.000	
Ký cược, ký quỹ	8.303.915.359		5.017.612.000	
Cộng	18.372.255.919		29.966.029.495	

05 . HÀNG TỒN KHO

	Số cuối năm		Số đầu năm	
	Gía gốc	Dự phòng	Gía gốc	Dự phòng
- Hàng đang đi đường				
- Nguyên liệu, vật liệu	352.172.472		738.496.957	
- Thành phẩm	13.408.411.525	(184.349.570)	10.402.551.575	
- Hàng hóa	28.638.762.182		42.699.733.046	
Cộng	42.399.346.179	(184.349.570)	53.840.781.578	

Ghi chú:

- Giá trị hàng tồn kho dùng để thế chấp, cầm cố đảm bảo cho các khoản nợ phải trả tại thời điểm cuối kỳ: 41.862.824.137 đ
- Lý do trích lập dự phòng giảm giá hàng tồn kho: Giá thành phẩm Mỡ cá thấp hơn giá bán tại ngày 31/12/2016

BẢN THUYẾT MINH BÁO CÁO TÀI CHÍNH

Năm 2016

06 . TÀNG, GIÁM TÀI SẢN CỐ ĐỊNH HỮU HÌNH

Đơn vị tính: VND

Chỉ tiêu	Nhà cửa, vật kiến trúc	Máy móc, thiết bị	Phương tiện vận tải, truyền dẫn	Thiết bị quản lý	TSCĐ khác	Cộng
I. Nguyên giá						
1. Số dư đầu năm	172.794.313.853	41.321.995.983	3.936.596.364	123.581.818		218.176.488.018
2. Số tăng trong năm		6.857.618.014	525.000.000			7.382.618.014
- Mua trong năm		6.857.618.014	525.000.000			7.382.618.014
- Tăng khác						
3. Số giảm trong năm	109.774.772.729	17.061.271.052				126.836.043.781
- Chuyển sang BĐS đầu tư	107.174.772.729					107.174.772.729
- Nhượng bán, thanh lý	2.600.000.000	17.061.271.052				19.661.271.052
- Giảm khác						
4. Số dư cuối năm	63.019.541.124	31.118.342.945	4.461.596.364	123.581.818		98.723.062.251
II. Giá trị hao mòn lũy kế						
1. Số dư đầu năm	22.562.486.710	8.763.456.782	1.110.352.678	107.717.482		32.544.013.653
2. Khấu hao trong năm	7.968.481.042	3.689.846.833	598.829.203	4.122.732		12.261.279.810
- Khấu hao trong năm	7.968.481.042	3.689.846.833	598.829.203	4.122.732		12.261.279.810
- Tăng khác						
3. Giảm trong năm	8.642.743.492	7.934.692.286				16.577.435.778
- Chuyển sang BĐS đầu tư	7.588.299.080					7.588.299.080
- Nhượng bán, thanh lý	1.054.444.412	7.934.692.286				8.989.136.698
- Giảm khác						
4. Số dư cuối năm	21.888.224.260	4.518.611.329	1.709.181.881	111.840.214		28.227.857.685
III. Giá trị còn lại						
1. Tại ngày đầu năm	150.231.827.143	32.558.539.201	2.826.243.686	15.864.336		185.632.474.365
2. Tại ngày cuối năm	41.131.316.864	26.599.731.616	2.752.414.483	11.741.604		70.495.204.566

- Giá trị còn lại cuối kỳ của TSCĐ hữu hình dùng để thế chấp, cầm cố đảm bảo khoản vay: 13.142.872 VND

- Nguyên giá TSCĐ cuối năm đã khấu hao hết nhưng vẫn còn sử dụng: 446.600.000 VND

- Nguyên giá TSCĐ cuối năm chờ thanh lý: 0 VND

- Các cam kết về việc mua, bán TSCĐ hữu hình có giá trị lớn trong tương lai: không có



BẢN THUYẾT MINH BÁO CÁO TÀI CHÍNH

Năm 2016

07 . TĂNG, GIẢM TÀI SẢN CÓ ĐỊNH THUÊ TÀI CHÍNH

Đơn vị tính: VND

Chi tiêu	Nhà cửa, vật kiến trúc	Máy móc, thiết bị	Phương tiện vận tải, truyền dẫn	Thiết bị quản lý	TSCĐ khác	TSCĐ vô hình	Cộng
I. Nguyên giá							
1. Số dư đầu năm		118.418.852.098	468.912.998				118.887.765.096
2. Số tăng trong năm		10.672.134.354					10.672.134.354
- Thuê tài chính trong năm		10.672.134.354					10.672.134.354
- Tăng khác							
3. Số giảm trong năm							
- Trả lại TSCĐ thuê tài chính							
- Giảm khác							
4. Số dư cuối năm		129.090.986.452	468.912.998				129.559.899.450
II. Giá trị hao mòn lũy kế							
1. Số dư đầu năm		3.000.534.171	6.512.681				3.007.046.852
2. Khấu hao trong năm		11.242.472.203	78.152.172				11.320.624.375
- Khấu hao trong năm		11.242.472.203	78.152.172				11.320.624.375
- Mua lại TSCĐ thuê tài chính							
- Tăng khác							
3. Giảm trong năm							
- Trả lại TSCĐ thuê tài chính							
- Giảm khác							
4. Số dư cuối năm		14.243.006.374	84.664.853				14.327.671.227
III. Giá trị còn lại							
1. Tại ngày đầu năm		115.418.317.927	462.400.317				115.880.718.244
2. Tại ngày cuối năm		114.847.980.078	384.248.145				115.232.228.223

- Tiền thuê phát sinh thêm được ghi nhận là chi phí trong năm: 6.996.790.622 VND
- Căn cứ để xác định tiền thuê phát sinh thêm: Các hợp đồng thuê tài chính
- Điều khoản gia hạn thuê hoặc quyền được mua tài sản: Sau khi kết thúc hợp đồng thuê tài chính bên thuê có quyền mua lại tài sản theo thỏa thuận trong hợp đồng



BẢN THUYẾT MINH BÁO CÁO TÀI CHÍNH

Năm 2016

08 . TĂNG, GIẢM TÀI SẢN CÓ ĐỊNH VỐ HÌNH

Chỉ tiêu	Quyền sử dụng đất	Quyền phát hành	Bản quyền, bằng sáng chế	Phần mềm vi tính	TSCĐ vô hình khác	Cộng
Đơn vị tính: VND						
I. Nguyên giá						
1. Số dư đầu năm	58.559.547.423			60.000.000		58.619.547.423
2. Số tăng trong năm						
- Mua trong năm						
- Tặng khác						
3. Số giảm trong năm	17.254.727.273					17.254.727.273
- Thanh lý, nhượng bán						
- Chuyển sang Bất động sản đầu tư	17.254.727.273					17.254.727.273
4. Số dư cuối năm	41.304.820.150			60.000.000		41.364.820.150
II. Giá trị hao mòn lũy kế						
1. Số dư đầu năm	630.552.780			60.000.000		690.552.780
2. Khấu hao trong năm	1.323.268.195					1.323.268.195
- Khấu hao trong năm	1.323.268.195					1.323.268.195
- Tăng khác						
3. Giảm trong năm	749.145.145					749.145.145
- Thanh lý, nhượng bán						
- Chuyển sang Bất động sản đầu tư	749.145.145					749.145.145
4. Số dư cuối năm	1.204.675.830			60.000.000		1.264.675.830
III. Giá trị còn lại						
1. Tại ngày đầu năm	57.928.994.643					57.928.994.643
2. Tại ngày cuối năm	40.100.144.320					40.100.144.320

- Nguyên giá TSCĐ vô hình đã khấu hao hết nhưng vẫn sử dụng: 60.000.000 VND
- Giá trị còn lại cuối kỳ của TSCĐ vô hình dùng để thế chấp, cầm cố đảm bảo khoản vay: không có



BẢN THUYẾT MINH BÁO CÁO TÀI CHÍNH

Năm 2016

Đơn vị tính: VND

09 . TĂNG, GIẢM BẤT ĐỘNG SẢN ĐẦU TƯ

Khoản mục	Số đầu năm	Tăng trong năm	Giảm trong năm	Số cuối năm
a) BĐS đầu tư cho thuê				
Nguyên giá		124.429.500.002		124.429.500.002
- Quyền sử dụng đất		17.254.727.273		17.254.727.273
- Nhà		107.174.772.729		107.174.772.729
- Nhà và quyền sử dụng đất				
- Cơ sở hạ tầng				
Giá trị hao mòn lũy kế		8.749.543.500		8.749.543.500
- Quyền sử dụng đất		781.829.466		781.829.466
- Nhà		7.967.714.034		7.967.714.034
- Nhà và quyền sử dụng đất				
- Cơ sở hạ tầng				
Giá trị còn lại		115.679.956.502		115.679.956.502
- Quyền sử dụng đất		16.472.897.807		16.472.897.807
- Nhà		99.207.058.695		99.207.058.695
- Nhà và quyền sử dụng đất				
- Cơ sở hạ tầng				
b) BĐS đầu tư nắm giữ chờ tăng giá				

- Giá trị còn lại cuối kỳ của BĐSĐT dùng để thế chấp, cầm cố đảm bảo khoản vay: 87.732.633.140 VND
- Nguyên giá BĐSĐT đã khấu hao hết nhưng vẫn cho thuê hoặc nắm giữ chờ tăng giá: không có

BẢN THUYẾT MINH BÁO CÁO TÀI CHÍNH

Năm 2016

Đơn vị tính: VND

10 . CHI PHÍ TRẢ TRƯỚC

- a) Ngắn hạn
Công cụ, dụng cụ xuất dùng
- b) Dài hạn
Công cụ, dụng cụ xuất dùng
Chi phí khác

	Số cuối năm	Số đầu năm
a) Ngắn hạn	481.125.992	660.365.930
Công cụ, dụng cụ xuất dùng	481.125.992	660.365.930
b) Dài hạn	1.301.377.483	103.374.304
Công cụ, dụng cụ xuất dùng	1.301.377.483	103.374.304
Chi phí khác		
Cộng	1.782.503.475	763.740.234

11 . VAY VÀ NỢ THUÊ TÀI CHÍNH

- a) Vay ngắn hạn

	Số cuối năm		Trong năm		Số đầu năm	
	Giá trị	Số có khả năng trả nợ	Tăng	Giảm	Giá trị	Số có khả năng trả nợ
Vay ngắn hạn - VND	379.687.123.996	379.687.123.996	840.289.862.650	580.305.638.084	119.702.899.430	119.702.899.430
Vay ngắn hạn - USD	25.296.900.000	25.296.900.000	39.613.097.600	14.316.197.600		
Cộng	404.984.023.996	404.984.023.996	879.902.960.250	594.621.835.684	119.702.899.430	119.702.899.430

- b) Vay dài hạn

	Số cuối năm		Trong năm		Số đầu năm	
	Giá trị	Số có khả năng trả nợ	Tăng	Giảm	Giá trị	Số có khả năng trả nợ
Trên 1 năm đến 5 năm	134.642.303.157	134.642.303.157	11.009.473.080	15.818.926.918	139.451.756.995	139.451.756.995
Trên 5 năm						
Cộng	134.642.303.157	134.642.303.157	11.009.473.080	15.818.926.918	139.451.756.995	139.451.756.995



BẢN THUYẾT MINH BÁO CÁO TÀI CHÍNH

Năm 2016

Đơn vị tính: VND

c) Các khoản nợ thuế tài chính đã thanh toán

Thời hạn	Năm nay		Năm trước	
	Tổng khoản thanh toán tiền thuế tài chính	Trả tiền lãi thuế	Trả tiền lãi thuế	Trả nợ gốc
Từ 1 năm trở xuống	3.357.712.529	576.689.417	6.771.053.913	515.190.730
Trên 1 năm đến 5 năm	20.805.774.522	6.420.101.205	5.636.163.783	428.840.085
Trên 5 năm				5.207.323.698
Cộng	24.163.487.051	6.996.790.622	12.407.217.696	944.030.815
				11.463.186.881

d) Giá trị nợ thuế tài chính

Ngắn hạn	Số cuối năm		Số đầu năm	
	Giá đánh giá lại	Giá gốc	Giá đánh giá lại	Giá gốc
Gốc nợ thuế tài chính	20.579.097.719	20.579.097.719	17.987.293.667	17.987.293.667
Lãi thuế tài chính phải trả	20.579.097.719	20.579.097.719	17.987.293.667	17.987.293.667
Dài hạn				
Gốc nợ thuế tài chính	48.647.162.146	48.647.162.146	60.802.896.510	60.802.896.510
Lãi thuế tài chính phải trả	48.647.162.146	48.647.162.146	60.802.896.510	60.802.896.510
Cộng	69.226.259.865	69.226.259.865	78.790.190.177	78.790.190.177

đ) Số vay và nợ thuế tài chính quá hạn chưa thanh toán

Công ty không có các khoản vay và nợ thuế tài chính quá hạn chưa thanh toán

e) Các khoản vay và nợ thuế tài chính đối với các bên liên quan: Không có



BẢN THUYẾT MINH BÁO CÁO TÀI CHÍNH

Năm 2016

Đơn vị tính: VND

12 . PHẢI TRẢ NGƯỜI BÁN

	Số cuối năm		Số đầu năm	
	Số có khả năng trả		Số có khả năng trả	
	Giá trị	nợ	Giá trị	nợ
a) Ngắn hạn				
- Cty CP Du lịch Đồng Tháp	27.326.390.386	27.326.390.386	25.212.177.580	25.212.177.580
- Cty TNHH Hữu Sáng	22.842.525.600	22.842.525.600	20.163.666.000	20.163.666.000
- DNTN Kinh Doanh, Nông Sản Ba Dũng Đồng Tháp	1.519.592.500	1.519.592.500	2.830.269.600	2.830.269.600
- Đối tượng khác	2.964.272.286	2.964.272.286	2.218.241.980	2.218.241.980
b) Dài hạn				
	27.326.390.386	27.326.390.386	25.212.177.580	25.212.177.580

c) Số nợ quá hạn chưa thanh toán

Công ty không có các khoản nợ quá hạn chưa thanh toán

d) Phải trả người bán là các bên liên quan

Xem thuyết minh VIII.03

13 . THUẾ VÀ CÁC KHOẢN PHẢI NỢ NHÀ NƯỚC

	Số đầu năm		Số phải nộp trong năm		Số đã thực nộp trong năm		Số cuối năm	
	Số đầu năm		Số phải nộp trong năm		Số đã thực nộp trong năm		Số cuối năm	
	Số đầu năm		Số phải nộp trong năm		Số đã thực nộp trong năm		Số cuối năm	
Thuế thu nhập doanh nghiệp	3.499.062.213	1.835.281.243	1.835.281.243	3.507.792.454	1.826.551.002			
Thuế thu nhập cá nhân	71.807.771	78.404.170	78.404.170	60.101.381	90.110.560			
Thuế GTGT		5.632.812.299	5.632.812.299	4.820.658.817	812.153.482			
Cộng	3.570.869.984	7.546.497.712	7.546.497.712	8.388.552.652	2.728.815.044			

Quyết toán thuế của Công ty sẽ chịu sự kiểm tra của cơ quan thuế. Do việc áp dụng luật và các quy định về thuế đối với nhiều loại giao dịch khác nhau có thể được giải thích theo nhiều cách khác nhau, số thuế được trình bày trên Báo cáo tài chính có thể bị thay đổi theo quyết định của cơ quan thuế.



BẢN THUYẾT MINH BÁO CÁO TÀI CHÍNH

Năm 2016

Đơn vị tính: VND

14 . PHẢI TRẢ KHÁC

	<u>Số cuối năm</u>	<u>Số đầu năm</u>
a) Ngắn hạn	1.691.333.425	1.294.894.118
Tài sản thừa chờ giải quyết		
Kinh phí công đoàn	124.805.240	110.562.368
Bảo hiểm xã hội	86.528.185	89.050.000
Bảo hiểm y tế		
Bảo hiểm thất nghiệp		
Phải trả về cổ phần hóa		
Nhận ký quỹ, ký cược ngắn hạn	1.480.000.000	1.070.000.000
Cổ tức, lợi nhuận phải trả		
Các khoản phải trả, phải nộp khác		25.281.750
b) Dài hạn		
Cộng	1.691.333.425	1.294.894.118
c) Số nợ quá hạn chưa thanh toán		

BẢN THUYẾT MINH BÁO CÁO TÀI CHÍNH
Năm 2016

15 . VỐN CHỦ SỞ HỮU

1. Bảng đối chiếu biến động của vốn chủ sở hữu

	Vốn góp của CSH	Thặng dư vốn cổ phần	Chênh lệch tỷ giá	Quỹ đầu tư phát triển	Lợi nhuận chưa phân phối	Cộng
Số dư đầu năm trước	150.000.000.000			901.154.720	25.145.333.599	176.046.488.319
Tăng vốn trong năm trước	231.000.000.000				(1.000.000.000)	230.000.000.000
Lãi trong năm trước					21.360.816.186	21.360.816.186
Tăng do trích lập từ lợi nhuận				1.113.686.728		1.113.686.728
Giảm vốn trong năm trước						
Trích quỹ từ lợi nhuận					(1.670.530.092)	(1.670.530.092)
Lỗ trong năm trước						
Chia cổ tức						
Thù lao hội đồng quản trị						
Giảm khác						
Số dư đầu năm nay	381.000.000.000			2.014.841.448	43.835.619.693	426.850.461.141
Tăng vốn trong năm nay						
Lãi trong năm nay					24.416.731.901	24.416.731.901
Tăng do trích từ lợi nhuận				2.136.081.618		2.136.081.618
Tăng khác						
Trích quỹ từ lợi nhuận					(3.204.122.427)	(3.204.122.427)
Giảm vốn trong năm nay						
Lỗ trong năm nay						
Chia cổ tức						
Thù lao hội đồng quản trị						
Giảm khác						
Số dư cuối năm nay	381.000.000.000			4.150.923.066	65.048.229.167	450.199.152.233



BẢN THUYẾT MINH BÁO CÁO TÀI CHÍNH

Năm 2016

Đơn vị tính: VND

15 . 2. Chi tiết vốn góp của chủ sở hữu	Số cuối năm	%	Số đầu năm	%
Vốn góp của công ty mẹ	301.926.000.000	79,25%	301.926.000.000	79,25%
Cty CP Đầu tư & Phát triển Đa quốc gia	301.926.000.000	79,25%	301.926.000.000	79,25%
Vốn góp của các đối tượng khác	79.074.000.000	20,75%	79.074.000.000	20,75%
Cộng	381.000.000.000	100,00%	381.000.000.000	100,00%

15 . 3. Các giao dịch về vốn với các chủ sở hữu và phân phối cổ tức, chia lợi nhuận

	Năm nay	Năm trước
Vốn đầu tư của chủ sở hữu:		
- Vốn góp đầu năm	381.000.000.000	381.000.000.000
- Vốn góp tăng trong năm		
- Vốn góp giảm trong năm		
- Vốn góp cuối năm	381.000.000.000	381.000.000.000
Cổ tức, lợi nhuận đã chia		

15 . 4. Cổ phiếu

	Số cuối năm	Số đầu năm
Số lượng cổ phiếu đăng ký phát hành	38.100.000	38.100.000
Số lượng cổ phiếu đã bán ra công chúng	38.100.000	38.100.000
- Cổ phiếu phổ thông	38.100.000	38.100.000
- Cổ phiếu ưu đãi		
Số lượng cổ phiếu được mua lại		
- Cổ phiếu phổ thông		
- Cổ phiếu ưu đãi		
Số lượng cổ phiếu đang lưu hành	38.100.000	38.100.000
- Cổ phiếu phổ thông	38.100.000	38.100.000
- Cổ phiếu ưu đãi		

Mệnh giá cổ phiếu đang lưu hành: 10.000 đồng/cổ phiếu

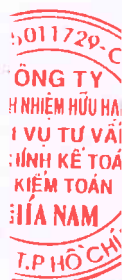
15 . 5. Các quỹ của công ty:

	Số cuối năm	Số đầu năm
Quỹ đầu tư phát triển	4.150.923.066	2.014.841.448
Quỹ hỗ trợ sắp xếp doanh nghiệp		
Quỹ khác thuộc vốn chủ sở hữu		

16 . CÁC KHOẢN MỤC NGOÀI BẢNG CÂN ĐỐI KẾ TOÁN

a) Ngoại tệ các loại	Số cuối năm	Số đầu năm
- Dollar Mỹ (USD)	4.124.884,68	274.119,09
- Bảng Anh (EUR)		

b) Các thông tin khác về các khoản mục ngoài Bảng cân đối kế toán



BẢN THUYẾT MINH BÁO CÁO TÀI CHÍNH

Năm 2016

Đơn vị tính: VND

VI. THÔNG TIN BỔ SUNG CHO CÁC KHOẢN MỤC TRÌNH BÀY TRONG BÁO CÁO KẾT QUẢ HOẠT ĐỘNG KINH DOANH

01. TỔNG DOANH THU BÁN HÀNG VÀ CUNG CẤP DỊCH VỤ

	Năm nay	Năm trước
a) Doanh thu		
Doanh thu bán hàng	900.390.309.521	658.856.437.387
Doanh thu dịch vụ	44.340.000.000	
Doanh thu khác		
Cộng	944.730.309.521	658.856.437.387
b) Doanh thu đối với các bên liên quan		
Đối tượng	Mối quan hệ	Năm nay
+ Công ty CP ĐT và Phát Triển Đa Quốc Gia	Công ty mẹ	70.738.814.844
+ Công ty CP Tập Đoàn Sao Mai	Cổ đông lớn	135.165.248.405

02. CÁC KHOẢN GIẢM TRỪ DOANH THU

	Năm nay	Năm trước
Chiết khấu thương mại		
Giảm giá hàng bán		1.604.155.884
Cộng		1.604.155.884

03. GIÁ VỐN HÀNG BÁN

	Năm nay	Năm trước
- Giá vốn của hàng hóa đã bán	866.850.015.109	606.331.156.936
- Giá vốn dịch vụ	13.704.637.002	
- Dự phòng giảm giá hàng tồn kho	184.349.570	
Cộng	880.739.001.681	606.331.156.936

04. DOANH THU HOẠT ĐỘNG TÀI CHÍNH

	Năm nay	Năm trước
Lãi tiền gửi, tiền cho vay	1.169.354.931	3.040.811.715
Lãi bán các khoản đầu tư	7.736.100.000	1.364.875.118
Lãi chênh lệch tỷ giá	8.047.078.329	3.443.892.588
Lãi tiền ứng trước khách hàng cá nhân		
Cộng	16.952.533.260	7.849.579.421

05. CHI PHÍ TÀI CHÍNH

	Năm nay	Năm trước
Lãi tiền vay	30.971.070.144	14.457.591.346
Lỗ chênh lệch tỷ giá	1.227.893.326	719.688.004
Lập dự phòng giảm giá chứng khoán kinh doanh và tổn thất đầu tư	(2.406.920.348)	2.403.709.043
Chi phí tài chính khác	256.783.197	182.202.822
Cộng	30.048.826.319	17.763.191.215

BẢN THUYẾT MINH BÁO CÁO TÀI CHÍNH

Năm 2016

Đơn vị tính: VND

06 . CHI PHÍ BÁN HÀNG VÀ QUẢN LÝ DOANH NGHIỆP

06 . 1. Chi phí bán hàng

	Năm nay	Năm trước
Chi phí nguyên, vật liệu	51.055.500	
Chi phí công cụ, dụng cụ	249.400.000	
Chi phí nhân viên	695.988.000	368.639.010
Chi phí dịch vụ mua ngoài	15.500.569.154	8.204.927.794
Các khoản chi phí bán hàng khác	678.720.872	453.087.666
Cộng	17.175.733.526	9.026.654.470

06 . 2. Chi phí quản lý doanh nghiệp

Chi phí nhân viên	3.755.813.112	3.392.207.395
Chi phí công cụ, dụng cụ	75.611.869	
Chi phí khấu hao	140.203.183	137.088.314
Chi phí dịch vụ mua ngoài	615.673.112	972.652.049
Thuế, phí, lệ phí	166.609.462	1.798.183.979
Các khoản chi phí QLDN khác	2.685.920.754	764.184.435
Cộng	7.439.831.492	7.064.316.172

07 . THU NHẬP KHÁC

	Năm nay	Năm trước
Các khoản khác	64.185.616	
Cộng	64.185.616	

08 . CHI PHÍ KHÁC

	Năm nay	Năm trước
Các khoản bị phạt	90.296.334	57.874.083
Các khoản khác	1.325.901	
Cộng	91.622.235	57.874.083

09 . CHI PHÍ SẢN XUẤT THEO YẾU TỐ

	Năm nay	Năm trước
Chi phí nguyên, vật liệu	235.434.239.700	253.712.800.573
Chi phí nhân công	12.003.922.192	7.242.959.774
Chi phí khấu hao tài sản cố định	12.617.757.789	14.369.572.069
Chi phí dịch vụ mua ngoài	20.502.970.439	3.786.247.989
Chi phí khác bằng tiền	7.650.989.109	1.030.791.654
Cộng	288.209.879.229	280.142.372.059

BẢN THUYẾT MINH BÁO CÁO TÀI CHÍNH

Năm 2016

Đơn vị tính: VND

10. CHI PHÍ THUẾ THU NHẬP DOANH NGHIỆP HIỆN HÀNH

	Năm nay	Năm trước
- Chi phí thuế thu nhập doanh nghiệp tính trên thu nhập chịu thuế kỳ hiện hành	1.825.340.651	3.497.851.862
- Điều chỉnh chi phí thuế thu nhập doanh nghiệp của các kỳ trước vào chi phí thuế thu nhập hiện hành kỳ này	9.940.592	
Tổng chi phí thuế thu nhập doanh nghiệp hiện hành	1.835.281.243	3.497.851.862

11. LÃI CƠ BẢN TRÊN CỔ PHIẾU

	Năm nay	Năm trước
Lợi nhuận phân bổ cho cổ đông sở hữu CP phổ thông	24.416.731.901	21.360.816.186
Quỹ khen thưởng, phúc lợi trích từ lợi nhuận sau thuế		1.068.040.809
Số lượng CP phổ thông đang lưu hành bình quân trong năm	38.100.000	36.185.205
Lãi cơ bản trên cổ phiếu (*)	641	561

(*) Điều chỉnh chỉ tiêu năm trước theo hướng dẫn tại Thông tư 200/2014/TT-BTC ngày 22/12/2014 của Bộ Tài chính

VII. THÔNG TIN BỔ SUNG CHO CÁC KHOẢN MỤC TRÌNH BÀY TRONG BÁO CÁO LƯU CHUYỂN TIỀN

1. Các giao dịch không bằng tiền ảnh hưởng đến BC lưu chuyển tiền tệ trong tương lai	Năm nay
- Mua tài sản bằng cách nhận các khoản liên quan trực tiếp hoặc thông qua nghiệp vụ cho thuê tài chính	10.672.134.354
2. Các khoản tiền do doanh nghiệp nắm giữ nhưng không được sử dụng: Không có	
3. Số tiền đi vay thực thu trong kỳ	Năm nay
- Tiền thu từ đi vay theo khế ước thông thường	890.357.717.450
4. Số tiền đã thực trả gốc vay trong kỳ:	Năm nay
- Tiền trả nợ gốc vay theo khế ước thông thường:	610.371.591.691

VIII. NHỮNG THÔNG TIN KHÁC

01. Những khoản nợ tiềm tàng, khoản cam kết và những thông tin tài chính khác: Không có

02. Những sự kiện phát sinh sau ngày kết thúc kỳ kế toán năm

Không có sự kiện trọng yếu nào xảy ra sau ngày lập Báo cáo tài chính đòi hỏi được điều chỉnh hay công bố trên Báo cáo tài chính.

03. Thông tin về các bên liên quan

a. Giao dịch với các thành viên quản lý chủ chốt và các cá nhân liên quan:

Các thành viên quản lý chủ chốt và các cá nhân có liên quan bao gồm: các thành viên Hội đồng quản trị, Ban Tổng giám đốc và các thành viên mật thiết trong gia đình các cá nhân này

- Thu nhập của các thành viên quản lý chủ chốt

	Năm nay	Năm trước
Thù lao và tiền lương của các thành viên quản lý chủ chốt	1.007.731.688	651.584.917

BẢN THUYẾT MINH BÁO CÁO TÀI CHÍNH

Năm 2016

Đơn vị tính: VND

b. Giao dịch với các bên liên quan khác:

Bên liên quan	Mối quan hệ
Công ty CP Đầu tư & Phát triển Đa quốc gia I.D.I	Công ty mẹ
Công ty CP Tập Đoàn Sao Mai	Cổ đông lớn

Trong kỳ, Công ty có phát sinh các nghiệp vụ với các bên liên quan. Các nghiệp vụ chủ yếu như sau:

Bên liên quan	Nội dung nghiệp vụ	Giá trị giao dịch (VND)
+ Công ty CP Đầu Tư và PT Đa Quốc Gia I.D.I :		
	- Mua phụ phẩm cá	97.172.275
	- Bán thức ăn cá	55.554.744.800
	- Bán bột cá	15.184.070.044
	- Nhận chuyển nhượng hệ thống bồn chứa dầu	4.676.282.024
+ Công ty CP Tập Đoàn Sao Mai		
	- Xuất bán bột cá	135.145.599.405
	- Xuất bán mỡ cá	19.649.000
	- Cho vay	34.000.000.000
	- Tiền lãi tiền cho vay	883.770.800
	- Trích hộ tiền bảo hiểm	2.795.000
	- Mua thức ăn cho cá	55.542.352.400

Cho đến ngày lập Báo cáo tài chính, các khoản chưa được thanh toán với các bên liên quan như sau:

Bên liên quan	Nội dung nghiệp vụ	Các khoản phải thu (VND)
+ Công ty CP Tập Đoàn Sao Mai		
	- Tiền bột cá biến	13.983.228.165
Bên liên quan	Nội dung nghiệp vụ	Giá trị khoản phải trả (VND)
+ Công ty CP Tập Đoàn Sao Mai		
	- Tiền chi hộ bảo hiểm	86.528.185
+ Công ty CP ĐT Và Phát Triển Đa Quốc Gia IDI		
	- Tiền thức ăn cá	1.915.255.200

BẢN THUYẾT MINH BÁO CÁO TÀI CHÍNH

Năm 2016

Đơn vị tính: VND

04 . Thông tin bộ phận

a. Khu vực địa lý

Hoạt động của Công ty được phân bổ chủ yếu ở khu vực trong nước và khu vực nước ngoài

- Thông tin về kết quả kinh doanh, tài sản cố định và các tài sản dài hạn khác và giá trị các khoản chi phí lớn không bằng tiền của bộ phận theo khu vực địa lý của Công ty

Chỉ tiêu	Năm nay			Năm trước		
	Trong nước	Xuất khẩu	Tổng cộng	Trong nước	Xuất khẩu	Tổng cộng
Doanh thu thuần về bán hàng và cung cấp dịch vụ ra bên ngoài	638.498.285.919	306.232.023.602	944.730.309.521	474.856.819.850	182.395.461.653	657.252.281.503
Doanh thu thuần cung cấp giữa các bộ phận						
Tổng doanh thu thuần bán hàng và cung cấp dịch vụ	638.498.285.919	306.232.023.602	944.730.309.521	474.856.819.850	182.395.461.653	657.252.281.503
Kết quả kinh doanh theo bộ phận	44.192.690.153	19.798.617.687	63.991.307.840	19.621.918.614	31.299.205.953	50.921.124.567
Các chi phí không phân bổ theo bộ phận			(24.615.565.018)			(16.090.970.642)
Lợi nhuận từ hoạt động kinh doanh			39.375.742.822			34.830.153.925
Doanh thu hoạt động tài chính			16.952.533.260			7.849.579.421
Chi phí tài chính			(30.048.826.319)			(17.763.191.215)
Thu nhập khác			64.185.616			(57.874.083)
Chi phí khác			(91.622.235)			(3.497.851.862)
Chi phí thuế thu nhập doanh nghiệp hiện hành			(1.835.281.243)			21.360.816.186
Lợi nhuận sau thuế TNDN			24.416.731.901			
Tổng chi phí đã phát sinh để mua tài sản cố định và các tài sản dài hạn khác						205.990.260.174
Tổng chi phí khấu hao và phân bổ chi phí trả trước dài hạn			2.946.004.439			
			37.230.273.407			27.040.471.824



BẢN THUYẾT MINH BÁO CÁO TÀI CHÍNH
Năm 2016

Đơn vị tính: VND

- Tài sản và nợ phải trả bộ phận theo khu vực địa lý

Chỉ tiêu	Số cuối năm		Số đầu năm	
	Trong nước	Xuất khẩu	Trong nước	Xuất khẩu
Tài sản bộ phận	219.773.571.863	43.244.660.442	263.018.232.305	111.867.955.622
Tài sản không phân bổ			832.591.147.313	
Tổng tài sản	219.773.571.863	43.244.660.442	1.095.609.379.618	111.867.955.622
Nợ phải trả bộ phận	29.381.831.734	680.198.631	30.062.030.365	
Nợ phải trả không phân bổ			615.348.197.020	
Tổng nợ phải trả	29.381.831.734	680.198.631	645.410.227.385	

b. Lĩnh vực kinh doanh

Lĩnh vực kinh doanh của Công ty chủ yếu là kinh doanh, chế biến và xuất khẩu cá, do đó Công ty không lập báo cáo bộ phận theo lĩnh vực kinh doanh để theo dõi và quản lý hoạt động của mình.

05 . Giá trị hợp lý của tài sản và nợ phải trả tài chính

Tài sản tài chính	Giá trị sổ sách		Giá trị hợp lý	
	Số cuối năm		Số đầu năm	
	Giá trị	Dự phòng	Giá trị	Dự phòng
Tiền và các khoản tương đương tiền	91.736.486.743		129.487.881.338	
Phải thu khách hàng	161.819.763.905		111.864.955.872	
Trả trước cho người bán	101.198.468.400		52.534.713.119	
Các khoản phải thu khác	18.372.255.919		29.966.029.495	
Đầu tư tài chính ngắn hạn	272.631.636.414		272.631.636.414	
Đầu tư tài chính dài hạn	64.368.973.891	(23.239.349)	49.099.473.891	(2.430.159.697)
Cộng	710.127.585.272	(23.239.349)	372.953.053.715	(2.430.159.697)



BẢN THUYẾT MINH BÁO CÁO TÀI CHÍNH

Năm 2016

		Giá trị số sách		Giá trị hợp lý		Đơn vị tính: VND
		Số cuối năm	Số đầu năm	Số cuối năm	Số đầu năm	
		Giá trị	Dự phòng	Giá trị	Dự phòng	
Nợ phải trả tài chính						
Phải trả cho người bán		27.326.390.386		25.212.177.580		25.212.177.580
Người mua trả tiền trước		2.735.639.979		183.613.460		183.613.460
Vay và nợ		608.852.587.018		337.944.846.602		337.944.846.602
Phải trả người lao động						
Cổ phiếu chuyển đổi						
Các khoản phải trả khác		1.691.333.425		1.294.894.118		1.294.894.118
Cộng		640.605.950.808		364.635.531.760		364.635.531.760

Giá trị hợp lý của các tài sản tài chính và nợ phải trả tài chính được phản ánh theo giá trị mà công cụ tài chính có thể được chuyển đổi trong một giao dịch hiện tại giữa các bên có đầy đủ hiểu biết và mong muốn giao dịch.

Công ty sử dụng phương pháp và giá định sau để ước tính giá trị hợp lý:

- Giá trị hợp lý của tiền và các khoản tương đương tiền, phải thu khách hàng, cho vay, các khoản phải thu khác, vay, phải trả người bán, người lao động, cổ phiếu chuyển đổi và các khoản phải trả ngắn hạn khác tương đương giá trị sổ sách (đã trừ dự phòng cho phần ước tính có khả năng không thu hồi được) của các khoản mục này do có kỳ hạn ngắn.
- Giá trị hợp lý của các tài sản tài chính sẵn sàng để bán được niêm yết trên thị trường chứng khoán là giá giao dịch công bố tại ngày kết thúc kỳ kế toán. Công ty chưa thực hiện đánh giá chính thức các tài sản tài chính sẵn sàng để bán chưa niêm yết. Tuy nhiên Ban Tổng Giám đốc đánh giá giá trị hợp lý của các tài sản tài chính này không có sự khác biệt trọng yếu so với giá trị ghi sổ.

06 . Mục đích và chính sách quản lý rủi ro của Công ty

a. Rủi ro tín dụng

Rủi ro tín dụng là rủi ro mà một bên tham gia trong một công cụ tài chính hoặc hợp đồng giao dịch không thực hiện các nghĩa vụ của mình, dẫn đến tổn thất về tài chính cho Công ty.

Công ty có các rủi ro tín dụng từ các hoạt động sản xuất kinh doanh (chủ yếu đối với các khoản phải thu khách hàng) và hoạt động tài chính (tiền gửi ngân hàng và các công cụ tài chính khác).



BẢN THUYẾT MINH BÁO CÁO TÀI CHÍNH

Năm 2016

Đơn vị tính: VND

- Phải thu khách hàng

Công ty giảm thiểu rủi ro tín dụng bằng cách chỉ giao dịch với các đơn vị có khả năng tài chính tốt và nhân viên kế toán công nợ thường xuyên theo dõi nợ phải thu để đôn đốc thu hồi. Trên cơ sở này và khoản phải thu của Công ty liên quan đến nhiều khách hàng khác nhau nên rủi ro tín dụng tập trung đối với khoản phải thu khách hàng là thấp.

- Tiền gửi ngân hàng

Phần lớn tiền gửi ngân hàng của Công ty được gửi tại các ngân hàng lớn, có uy tín ở Việt Nam. Công ty nhận thấy mức độ tập trung rủi ro tín dụng đối với tiền gửi ngân hàng là thấp.

b. Rủi ro thanh khoản

Rủi ro thanh khoản là rủi ro Công ty gặp khó khăn khi thực hiện nghĩa vụ tài chính do thiếu vốn.

Ban Tổng Giám đốc chịu trách nhiệm cao nhất trong quản lý rủi ro thanh khoản. Rủi ro thanh khoản của Công ty chủ yếu phát sinh từ việc các tài sản tài chính và nợ phải trả tài chính có các thời điểm đáo hạn lệch nhau.

Công ty quản lý rủi ro thanh khoản thông qua việc duy trì một dự trữ một lượng tiền và các khoản tương đương tiền phù hợp và các khoản vay ở mức mà Ban Tổng Giám đốc cho là đủ để đáp ứng nhu cầu hoạt động của Công ty nhằm giảm thiểu ảnh hưởng của những biến động về luồng tiền.

Bảng dưới đây tổng hợp thời hạn thanh toán của các khoản nợ phải trả tài chính của Công ty dựa trên các khoản thanh toán dự kiến theo hợp đồng trên cơ sở chưa được chiết khấu:

Tại ngày 31 tháng 12 năm 2016	Từ 01 năm trở xuống	Trên 01 năm đến 05 năm	Trên 05 năm	Cộng
Phải trả cho người bán	27.326.390.386			27.326.390.386
Người mua trả tiền trước	2.735.639.979			2.735.639.979
Vay và nợ	425.563.121.715	183.289.465.303		608.852.587.018
Chi phí phải trả				
Các khoản phải trả phải nộp khác	1.691.333.425			1.691.333.425
Cộng	457.316.485.505	183.289.465.303		640.605.950.808

Công ty cho rằng mức độ tập trung rủi ro đối với việc trả nợ là thấp. Công ty có khả năng thanh toán các khoản nợ đến hạn từ dòng tiền từ hoạt động kinh doanh và tiền thu từ các tài sản tài chính đáo hạn.



BẢN THUYẾT MINH BÁO CÁO TÀI CHÍNH

Năm 2016

Đơn vị tính: VND

c. Rủi ro thị trường

Rủi ro thị trường là rủi ro mà giá trị hợp lý hoặc các luồng tiền trong tương lai của công cụ tài chính sẽ biến động theo những thay đổi của giá thị trường. Rủi ro thị trường bao gồm 3 loại: rủi ro ngoại tệ, rủi ro lãi suất và rủi ro về giá.

Các phân tích về độ nhạy trình bày dưới đây được lập trên cơ sở giá trị các khoản nợ thuần, tỷ lệ giữa các khoản nợ có lãi suất cố định và các khoản nợ có lãi suất thả nổi là không thay đổi.

- Rủi ro ngoại tệ

Rủi ro ngoại tệ là rủi ro mà giá trị hợp lý hoặc các luồng tiền trong tương lai của công cụ tài chính sẽ biến động theo những thay đổi của tỷ giá hối đoái.

Do Công ty được thành lập và hoạt động tại Việt Nam với đồng tiền báo cáo là đồng Việt Nam, đồng tiền giao dịch chính của Công ty cũng là đồng Việt Nam. Do đó, rủi ro về ngoại tệ của Công ty là không trọng yếu. Tại thời điểm cuối kỳ, Công ty có số dư gốc ngoại tệ không đáng kể nên Công ty không thực hiện phân tích độ nhạy đối với ngoại tệ.

Công ty xuất khẩu sản phẩm với đồng tiền giao dịch chủ yếu là USD do vậy bị ảnh hưởng bởi sự biến động của tỷ giá hối đoái.

Tài sản/(Nợ phải trả) thuần có gốc ngoại tệ của Công ty như sau: Nguyên tệ USD

Chỉ tiêu	Số cuối năm	Số đầu năm
Tiền và các khoản tương đương tiền	4.124.884,68	274.119,09
Phải thu khách hàng và các khoản phải thu khác	1.758.243,60	426.254,20
Phải trả cho người bán và các khoản phải trả khác	(29.938,32)	
Vay và nợ thuê tài chính	(1.361.988,73)	
Tài sản/(Nợ phải trả) thuần có gốc ngoại tệ	4.491.201,23	700.373,29

Dưới đây là bảng phân tích các tác động có thể xảy ra đối với lợi nhuận thuần của Công ty sau khi xem xét mức hiện tại của tỷ giá hối đoái và sự biến động trong quá khứ cũng như kỳ vọng của thị trường trong tương lai. Phân tích này dựa trên giả định là tất cả các biến số khác sẽ không thay đổi, đặc biệt là lãi suất, và bỏ qua ảnh hưởng của các dự báo bán hàng và đi vay.

	Ảnh hưởng đến lợi nhuận thuần	
	Số cuối năm	Số đầu năm
Tỷ giá hối đoái VND và USD tăng 2%	2.038.853.141	314.467.607
Tỷ giá hối đoái VND và USD giảm 2%	(2.038.853.141)	(314.467.607)

- Rủi ro lãi suất

Rủi ro lãi suất là rủi ro mà giá trị hợp lý hoặc các luồng tiền trong tương lai của công cụ tài chính sẽ biến động theo những thay đổi của lãi suất thị trường.

Rủi ro lãi suất của Công ty chủ yếu liên quan đến tiền, các khoản tiền gửi ngắn hạn và các khoản vay.

Công ty quản lý rủi ro lãi suất bằng cách phân tích tình hình thị trường để có được các lãi suất có lợi nhất và vẫn nằm trong giới hạn quản lý rủi ro của mình.

Công ty không thực hiện phân tích độ nhạy đối với lãi suất vì rủi ro do thay đổi lãi suất tại ngày lập báo cáo là không đáng kể.

- Rủi ro về giá

+ Rủi ro về giá cổ phiếu

Các cổ phiếu đã niêm yết và chưa niêm yết do Công ty nắm giữ bị ảnh hưởng bởi các rủi ro thị trường phát sinh từ tính không chắc chắn về giá trị tương lai của cổ phiếu đầu tư dẫn đến giá trị khoản dự phòng giảm giá đầu tư có thể tăng/giảm. Công ty quản lý rủi ro về giá cổ phiếu bằng cách thiết lập hạn mức đầu tư. Ban Giám đốc của công ty cũng xem xét và phê duyệt các quyết định đầu tư vào cổ phiếu.

BẢN THUYẾT MINH BÁO CÁO TÀI CHÍNH

Năm 2016

Đơn vị tính: VND

Công ty sẽ tiến hành việc phân tích và trình bày độ nhạy do tác động của biến động giá cổ phiếu đến kết quả kinh doanh của Công ty khi có các hướng dẫn chi tiết bởi các cơ quan quản lý.

d. Tài sản đảm bảo

- Tài sản thế chấp cho đơn vị khác

Công ty đã sử dụng các khoản phải thu, hàng tồn kho, tài sản cố định hữu hình, quyền sử dụng đất làm tài sản thế chấp cho các khoản vay từ Ngân hàng. Giá trị sổ sách của các tài sản thế chấp như sau:

	Số cuối năm
Tiền gửi có kỳ hạn	187.800.000.000
Tài sản cố định	184.000.000
Bất động sản đầu tư	88.027.592.168
Hàng tồn kho	41.862.824.137

- Tài sản nhận thế chấp của đơn vị khác

Công ty không nắm giữ tài sản đảm bảo nào của đơn vị khác vào ngày 31 tháng 12 năm 2016 và ngày 31 tháng 12 năm 2015.

07. Thông tin về hoạt động liên tục

Trong kỳ kế toán, không có hoạt động hoặc sự kiện phát sinh nào có ảnh hưởng đáng kể đến khả năng hoạt động liên tục của Công ty. Vì vậy, Báo cáo tài chính của Công ty được lập trên cơ sở giả định Công ty sẽ hoạt động liên tục.

08. Số liệu so sánh

Số liệu so sánh là số liệu trên Báo cáo tài chính cho năm tài chính 2015 kết thúc vào ngày 31 tháng 12 năm 2015 đã được kiểm toán bởi Công ty TNHH Dịch vụ Tư vấn Tài chính Kế toán và Kiểm toán Phía Nam (AASCS).

Đồng Tháp, ngày 20 tháng 01 năm 2017

Thay mặt Ban Tổng Giám đốc

Tổng Giám đốc

Người lập biểu

Kế toán trưởng

LƯU TRẦN TẤN

NGUYỄN GIA THUẬN



LÊ XUÂN QUẾ

CÁC LĨNH VỰC HOẠT ĐỘNG CỦA AASCS:

1. DỊCH VỤ KIỂM TOÁN:

- Kiểm toán báo cáo tài chính.
- Kiểm toán vì mục đích thuế.
- Kiểm toán hoạt động - tuân thủ - nội bộ.
- Kiểm toán quyết toán vốn đầu tư công trình xây dựng cơ bản hoàn thành.
- Kiểm toán báo cáo quyết toán dự án hoàn thành.
- Kiểm toán xác định giá trị doanh nghiệp.
- Soát xét báo cáo tài chính.
- Kiểm toán các thông tin tài chính.

2. DỊCH VỤ KẾ TOÁN:

- Dịch vụ ghi sổ kế toán và lập báo cáo tài chính.
- Dịch vụ báo cáo thuế.
- Xây dựng các mô hình tổ chức bộ máy & tổ chức công tác kế toán.

3. DỊCH VỤ TƯ VẤN:

- Tư vấn xác định giá trị doanh nghiệp.
- Tư vấn cổ phần hóa: xây dựng phương án cổ phần hóa, phương án kinh doanh, Điều lệ công ty, tư vấn tổ chức đại hội cổ đông, quyết toán chi phí cổ phần hóa.
- Tư vấn thuế.
- Tư vấn quản lý doanh nghiệp.
- Tư vấn tài chính - kế toán, phân tích tài chính.

4. ĐÀO TẠO NHÂN VIÊN VÀ CÁC DỊCH VỤ KHÁC:

- Tổ chức các khóa học bồi dưỡng nghiệp vụ tài chính, kế toán, kiểm toán, quản trị doanh nghiệp, ứng dụng tin học trong công tác kế toán.
- Cung cấp và hướng dẫn sử dụng phần mềm kế toán.
- Cung cấp các văn bản pháp qui, các thông tin kinh tế - tài chính, sổ sách biểu mẫu, chứng từ.
- Hỗ trợ tuyển dụng nhân viên.

WIDE RANGE OF AASCS SERVICES:

1. AUDITING SERVICES:

- Audit of financial statements;
- Audit for taxation;
- Audit of operation - conformity - internal;
- Audit of the final accounts of basic construction investment;
- Audit of the completed projects final accounts;
- Audit of assets valuation for enterprises;
- Review of financial statements;
- Audit of financial information.

2. ACCOUNTING SERVICES:

- Recording the accounts and financial statements services;
- Taxation reports services;
- Establishment of the organizational kinds of apparatus & accounting.

3. CONSULTANCY SERVICES:

- Consultancy of assets valuation for enterprise;
- Consultancy of privatization: founding the privatized plan, business plan, company regulations, holding the shareholder's meeting, final accounts of privatization expenditure;
- Consultancy of taxation;
- Consultancy of business management;
- Consultancy of finance - accounting, financial analysis.

4. STAFF TRAINING AND OTHER SERVICES:

- Launching the development courses of finance, accounting, auditing, business management, and courses of informatics applications in accounting;
- Provision and introductions to use the accounting software;
- Providing the statutory documents, economic financial information, books, vouchers;
- Assisting in staffs recruitment.